

# DOCUMENTATION


# UTILISATEUR

## PRESENTATION DE L'APPLICATION

L'application de gestion de frais (GSB) permet d'enregistrer des frais engagés et de suivi des remboursements. L'application va permettre d'établir une gestion plus précise et uniforme entre les entités du laboratoire. Elle devra permettre aux visiteurs d'inscrire leurs dépenses, de visualiser la prise en charge des remboursements (enregistrés, validés, remboursés).

## AUTHENTIFICATION

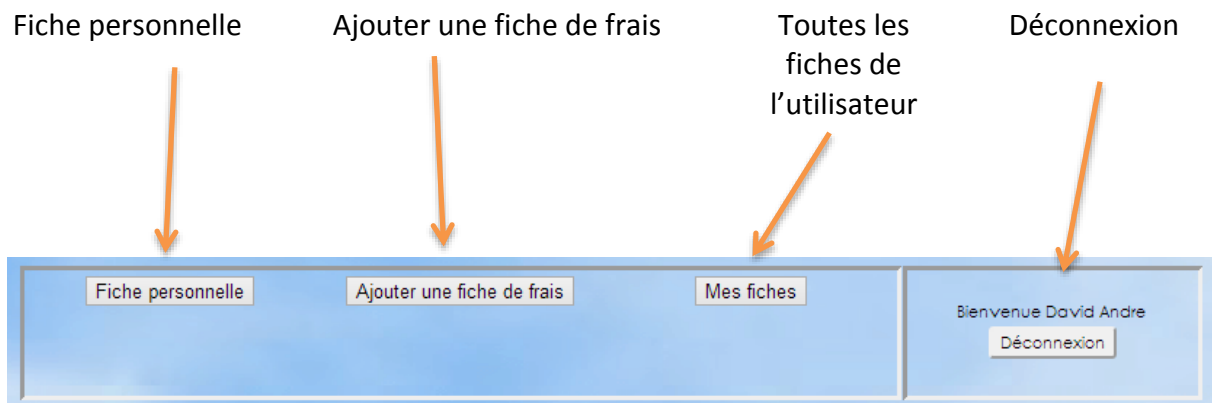
Voici la page d'authentification, elle permet de se connecter à l'application avec son nom d'utilisateur & son mot de passe :



The image shows a login form with a light blue background. On the right side, there are two input fields and a button. The first field is labeled 'Login :' and contains the text 'dandre'. The second field is labeled 'Mot de passe :' and contains five dots. Below the second field is a button labeled 'Se connecter'.

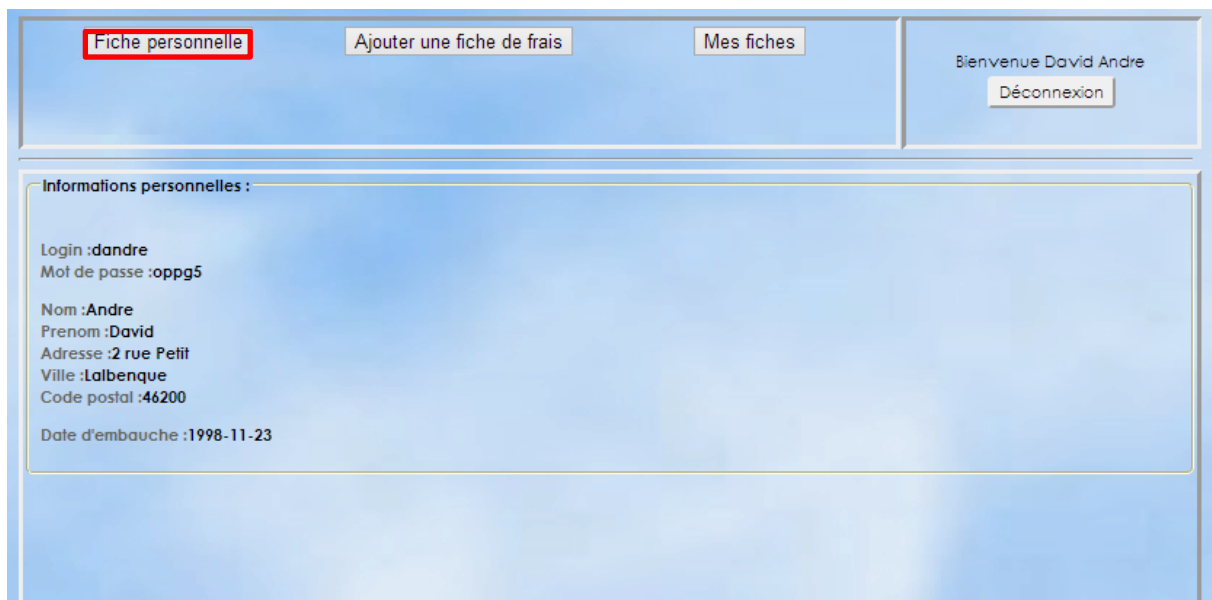
## PARTIE UTILISATEUR

Voici la page d'accueil de l'application, ici pour un visiteur :



Fiche personnelle d'un utilisateur :

Contient les informations personnelles concernant l'utilisateur connecté sur le site.



Ajouter une fiche de frais d'un utilisateur :

L'utilisateur renseigne les champs ci-dessous telle que :

Le nombre de justificatif, la quantité des frais de forfait et les frais hors forfaits.

Fiche personnelle    **Ajouter une fiche de frais**    Mes fiches    Bienvenue David Andre  
Déconnexion

**Fiche de Frais**

Visiteur  
David Andre

Mois  
Juin

Nb de justificatifs  
2

Date de modification  
02/06/2013

**Frais forfait**

Forfaits	Quantité	Total
110.0 = Forfait Etape	2	0.0
0.62 = Frais Kilométrique	1	0.0
80.0 = Nuitée Hôtel	1	0.0
25.0 = Repas Restaurar	4	0.0

**Frais hors forfait**

Montant	Libellé	Date
<input type="checkbox"/> 150	GPS	28/05/2013
<input type="checkbox"/> 0.0	-	03/06/2013

**Valider**

Cliquez pour supprimer puis validez

Puis Valide sa fiche, une fois celle-ci complété.

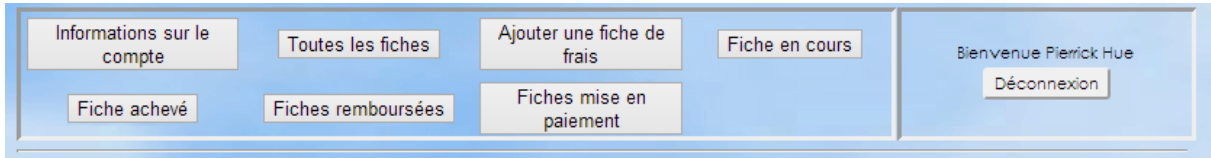
L'utilisateur peut consulter toutes ces fiches avec les différents états :

Les différents états consultables sont : Saisie clôturée ; Fiche créée, saisie en cours ; Remboursée, validée et mise en paiement

Fiche personnelle		Ajouter une fiche de frais		Mes fiches		Bienvenue David Andre	
						Déconnexion	
Filtrer sur Fiche de frais							
Etat	Visiteur	Mois	Frais hors forfait	Frais forfait	Date de modification	Montant validé	
<b>Fiche créée, saisie en cours</b>							
CR	David Andre	5	Frais hors forfait(0)	Frais forfait(0)	02/06/2013	0.0	
CR	David Andre	4	Frais hors forfait(0)	Frais forfait(0)	01/05/2013	0.0	
CR	David Andre	3	Frais hors forfait(0)	Frais forfait(0)	05/04/2013	0.0	
<b>Saisie clôturée</b>							
CL	David Andre	0	Frais hors forfait(0)	Frais forfait(0)	09/04/2013	100.0	
<b>Validée et mise en paiement</b>							
VA	David Andre	7	Frais hors forfait (1) ▾	Frais forfait (1) ▾	01/09/2012	100.0	

## PARTIE ADMIN

Page d'accueil de l'administrateur, celui-ci dispose dans le menu d'autres fonctionnalités : il peut visualiser les fiches de frais de tous les utilisateurs de n'importe quel état. Il dispose aussi des droits pour décider de déplacer une fiche de frais d'un utilisateur d'un état vers un autre.



Nous pouvons ainsi voir toutes les fiches de frais de chaque utilisateur classé suivant leurs états

The screenshot shows the 'Toutes les fiches' button highlighted in red. Below the menu is a search filter 'Filtrer sur KFichefrais' and a table of expense reports. The table is organized into sections: 'Fiche créée, saisie en cours', 'Remboursée', 'Saisie clôturée', and 'Validée et mise en paiement'. Each row includes columns for 'Etat visiteur', 'Mois', 'Frais hors forfait', 'FraisForfait', 'Frais forfait', 'Date de modification', and 'Montant validé', along with a 'Modifier' button.

Etat visiteur	Mois	Frais hors forfait	FraisForfait	Frais forfait	Date de modification	Montant validé	
<b>Fiche créée, saisie en cours</b>							
CR David Andre	4	Frais hors forfait(0)		Frais forfait(0)	01/05/2013	0.0	Modifier
CR David Andre	3	Frais hors forfait(0)		Frais forfait(0)	05/04/2013	0.0	Modifier
CR guí guí	3	Frais hors forfait(0)		Frais forfait(0)	09/04/2013	0.0	Modifier
<b>Remboursée</b>							
RB Louis Villechalane	4	Frais hors forfait (3) ▾		Frais forfait (1) ▾	18/10/2012	300.0	Modifier
RB Christian Bedos	0	Frais hors forfait(0)		Frais forfait(0)	10/10/2012	100.0	Modifier
RB guí guí	4	Frais hors forfait (1) ▾		Frais forfait(0)	05/04/2013	0.0	Modifier
<b>Saisie clôturée</b>							
CL David Andre	0	Frais hors forfait(0)		Frais forfait(0)	09/04/2013	100.0	Modifier
<b>Validée et mise en paiement</b>							
VA Christian Bedos	0	Frais hors forfait(0)		Frais forfait(0)	11/10/2012	200.0	Modifier
VA David Andre	7	Frais hors forfait (1) ▾		Frais forfait(0)	01/09/2012	100.0	Modifier
VA Fernande Frémont	7	Frais hors forfait(0)		Frais forfait(0)	18/10/2012	250.0	Modifier

Voici les fiches de frais en cours de tous les utilisateurs:

checkBox	Etat	Visiteur	Mois	Frais hors forfait	Frais forfait	Date de modification	Montant validé
<input type="checkbox"/>	CR	David Andre	3	Frais hors forfait(0)	Frais forfait (1)	05/04/2013	0.0
<input type="checkbox"/>	CR	gui gui	3	Frais hors forfait(0)	Frais forfait(0)	09/04/2013	0.0
<input type="checkbox"/>	CR	David Andre	4	Frais hors forfait(0)	Frais forfait(0)	01/05/2013	0.0
<input type="checkbox"/>	CR	gui gui	5	Frais hors forfait(0)	Frais forfait(0)	02/06/2013	0.0
<input type="checkbox"/>	CR	David Andre	5	Frais hors forfait(0)	Frais forfait(0)	02/06/2013	0.0

Toutes les fiches possèdent les mêmes informations sauf l'état qui définit le parcours de la fiche de frais. Car cette fiche de frais peut avoir plusieurs état comme : en cours, clôturé, remboursée ou mise en paiement.