

# UWE : Presentation model

## Objectif

Le modèle de présentation permet de modéliser la structure des noeuds de présentation ou de navigation (classes). Chaque noeud sera maqueté et complété par un ensemble de stéréotypes introduits par UWE pour informer sur une partie de la logique applicative.

## Modalités













L'élaboration du diagramme de présentation se fait à partir :

- Des différents noeuds du diagramme de navigation

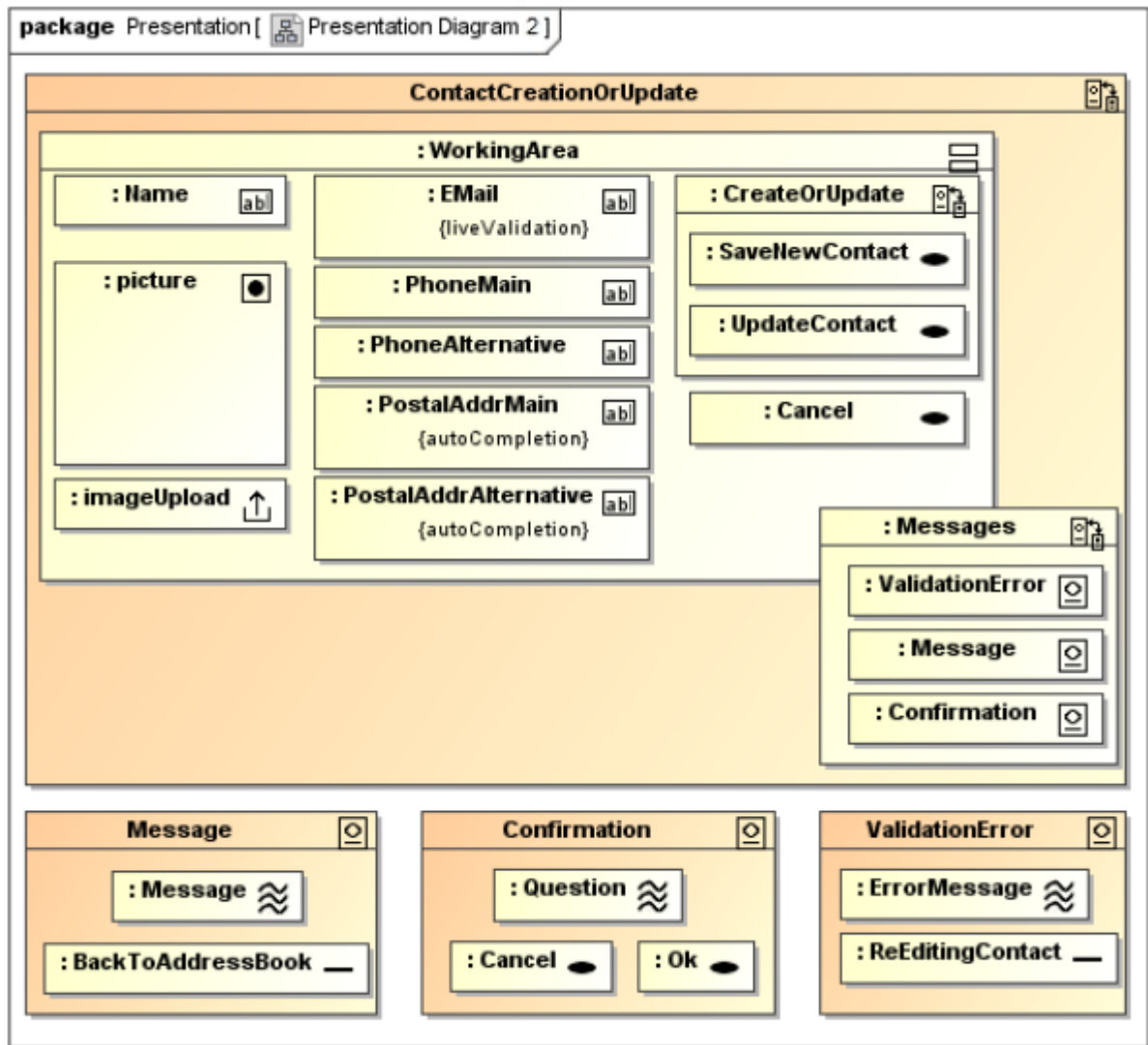
Chacun des noeuds peut éventuellement correspondre à plusieurs interfaces, et donc plusieurs diagrammes de présentation.

## Stéréotypes

UWE utilise les stéréotypes suivants :

Représentation	Stéréotype	Rôle
	« <b>presentationPage</b> »	<b>Interface ou page</b>
	« <b>presentationGroup</b> »	<b>Conteneur correspondant à une partie</b>
	« <b>presentationAlternatives</b> »	<b>Alternatives entre différents groupes</b>
	« <b>inputForm</b> »	<b>Formulaire de saisie</b>
	« <b>text</b> »	<b>Texte (lecture seule)</b>
	« <b>image</b> »	<b>Image (lecture seule)</b>
	« <b>textInput</b> »	<b>Zone de saisie (écriture)</b>
	« <b>fileUpload</b> »	<b>Téléversement de fichier</b>
	« <b>customComponent</b> »	<b>Composant personnalisé</b>
	« <b>anchor</b> »	<b>ancre (lien interne ou externe)</b>
	« <b>button</b> »	<b>Bouton</b>
	« <b>selection</b> »	<b>Sélection</b>

## Exemple



From:

<http://slamwiki2.kobject.net/> - SlamWiki 2.1

Permanent link:

<http://slamwiki2.kobject.net/cnam/nfe114/uwe/presentation?rev=1710181838>

Last update:

2024/03/11 19:30

