

# Bases Github


Github est une plateforme Web collaborative reposant sur Git, logiciel de gestion de versions.

## Créer un repository

Un repository est un projet hébergé sur la plateforme, permettant de travailler à plusieurs.

La solution la plus simple, surtout pour les débutants, est de créer le repository sur github :

1. Créer au besoin un compte github si vous n'en avez pas ;
2. Allez dans **Repositories**, puis cliquez sur **New** :

 **Repositories** 112

 **New**

Cochez la case Add a README file, pour que le système de fichier du repository existe (ce qui va permettre de le cloner ensuite).

Owner **\*** jcheron / Repository name **\*** MyFirstRepository ✓

Great repository names are short and memorable. Need inspiration? How about [bug-free-potato?](#)

Description (optional)

**Public**  
Anyone on the internet can see this repository. You choose who can commit.

**Private**  
You choose who can see and commit to this repository.

Initialize this repository with:  
Skip this step if you're importing an existing repository.

**Add a README file**  
This is where you can write a long description for your project. [Learn more.](#)

Add .gitignore  
Choose which files not to track from a list of templates. [Learn more.](#)

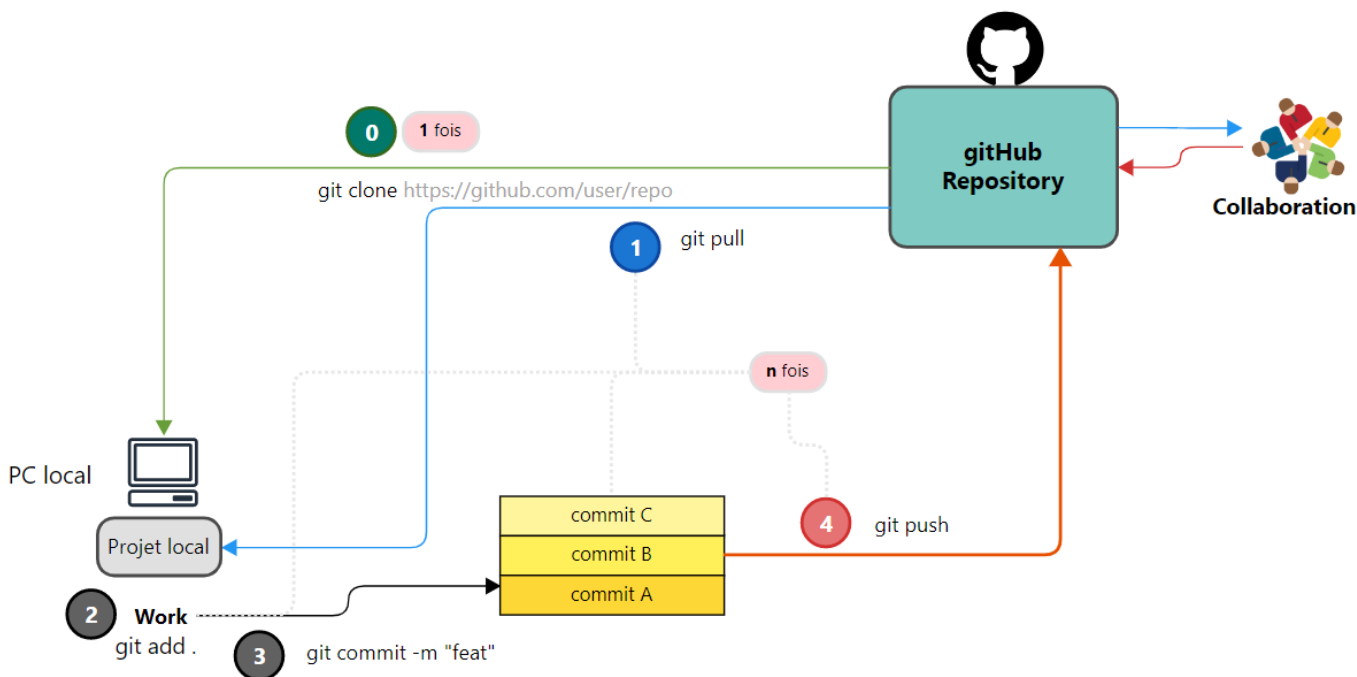
Choose a license  
A license tells others what they can and can't do with your code. [Learn more.](#)

This will set `main` as the default branch. Change the default name in your [settings](#).

**i** You are creating a public repository in your personal account.

**Create repository**

## Principe



?900

## Pré-requis

### Paramètres Git locaux

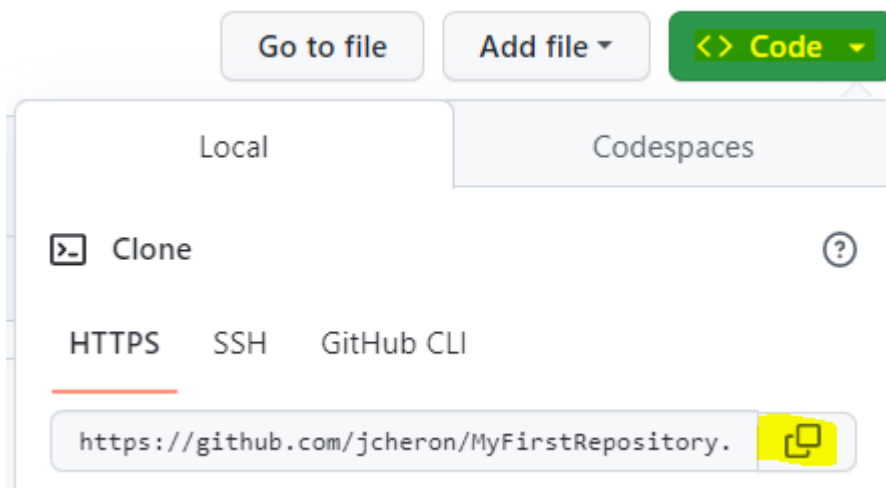
Git ayant besoin de vous identifier, [ajouter vos identifiants à la configuration locale de git](#)

### Travailler en local

#### Clone

Pour travailler en local sur le projet, il faut déjà en créer une copie en local : un clone :

Copier l'adresse du repository sur Github, avec le bouton **Code** :



```
git clone https://github.com/username/repositoryName.git
cd repositoryName
```

From:

<http://slamwiki2.kobject.net/> - **Broken SlamWiki 2.0**

Permanent link:

<http://slamwiki2.kobject.net/cours/git-start?rev=1679504203>

Last update: **2023/03/22 17:56**

