Qu'est-ce que la veille technologique ?

La veille technologique consiste a s'informer en continu sur les nouvelles technologies et ce dans le but d'être le meilleur de son domaine. On peut pour cela utiliser des services comme Google Alerts afin d'être automatiquement informer (par email) des qu'une nouvelle information sur un mot ou expression sur lequel on a mit une alerte auparavant, est mentionné sur Internet.

Qu'est-ce qu'une alerte Google ?

Une alerte Google est un email envoyé par Google listant toutes les pages web qui ont mentionné le mot ou l'expression sur laquelle vous avez placé une alerte. Vous pouvez recevoir cet email en direct (c'est a dire des que Google répertorie la page dans son index) tous les jours (dans le cadre d'une ville active) ou une fois par semaine (les résultats y sont par contre largement amputés).

Tuto Google alerte

I] Création d'une alerte

1. Se connecter à votre compte google
2. Aller sur le lien Google Alerte
3. Saisir un mot ou une expression sur lequel vous souhaitez recevoir des alertes.(1)
4. Valider en cliquant sur le bouton Créer une alerte (2)
5. L'actualité de votre recherche s'affiche en dessous.(3)

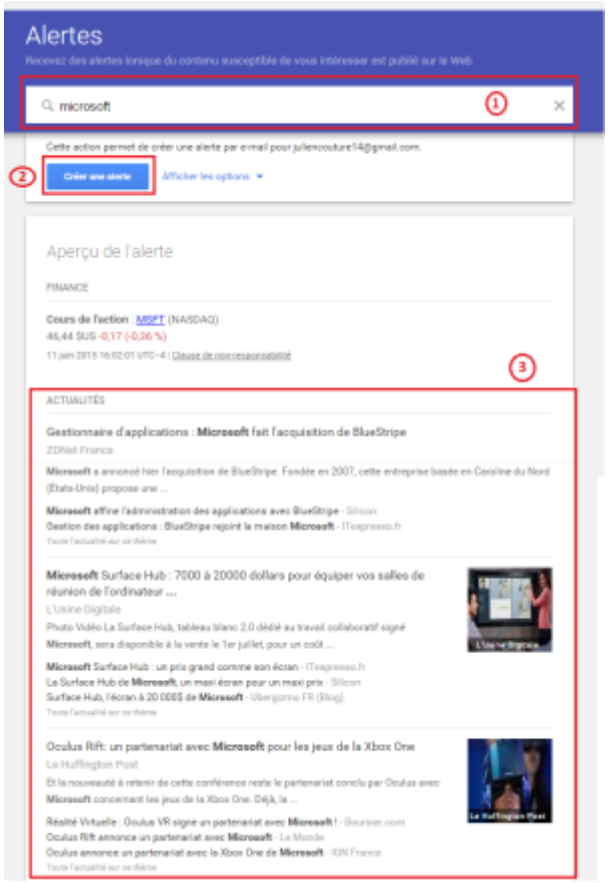

II] Modifier les paramètres d'une alerte (option)

1. Se connecter a votre compte google
2. Aller sur le lien Google Alerte
3. Cliquer sur le bouton modifier en face de l'alerte dont vous désirez modifier les paramètres(1)
4. Modifier selon vos choix (Fréquence, Sources, Langue, Région, Nombre de résultats)(2)
5. Valider en cliquant sur le bouton “Mettre à jour l'alerte” (3)

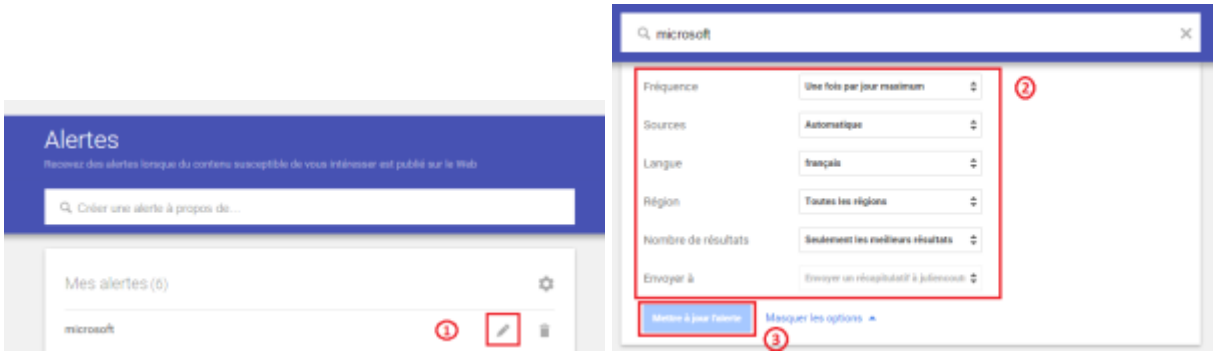

III] Modifier les paramètres des réceptions des mails

1. Se connecter à votre compte google
2. Aller sur le lien Google Alerte
3. Cliquer sur le bouton paramètre (1)
4. Modifier l'heure à la quelle vous désirez recevoir les alertes(2)
5. Modifier le format du ou des mails reçus(3)
6. Valider en cliquant sur le bouton enregistrer(4)

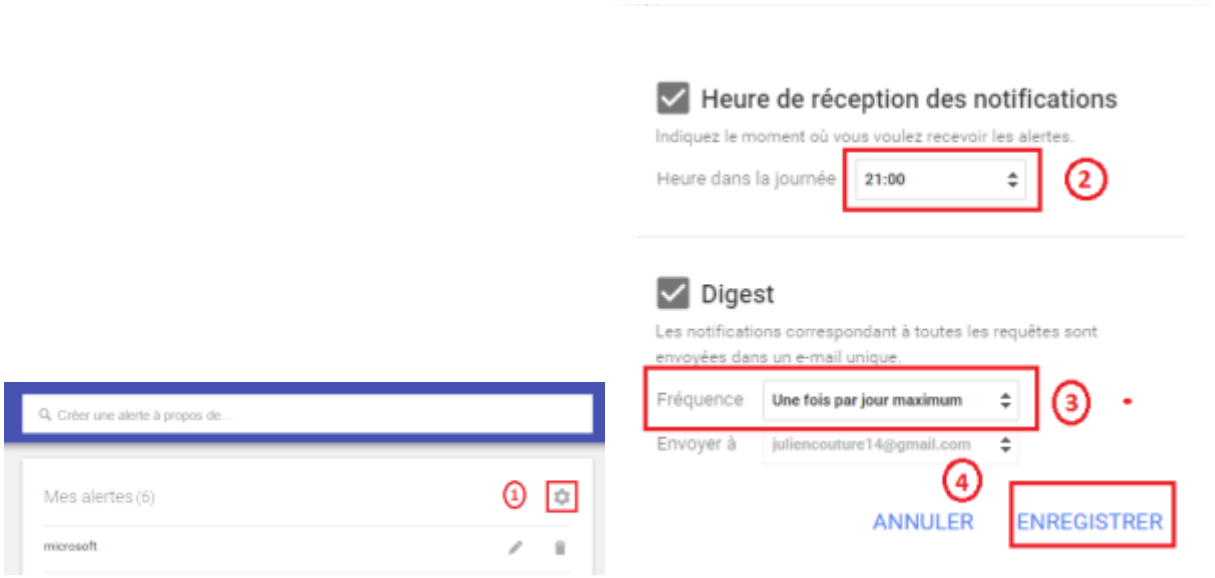

IV] Réception des mails

1. Connectez vous à votre gmail
2. Un mail vous est envoyé à chaque nouvelle alerte
3. une alerte vous sera envoyé chaque jours ou chaque semaines (selon les paramètres)
4. A une heure que vous avez définie (selon les paramètres)



From:
http://slamwiki2.kobject.net/ - **SlamWiki 2.1**

Permanent link:
http://slamwiki2.kobject.net/etudiants/2014/julien.couture/veillegooglealert?rev=1434055312

Last update: **2019/08/31 14:32**