

```
.new-box{ padding: 3px; border: 1px solid black; background-color: #E6DDD4; }
```

Increase : FOCUSFALCON

Description du projet

FocusFalcon est un projet visant à fournir aux équipes de travail et aux clients un outil leur permettant de gérer leurs projets. Celui-ci permet de travailler selon la méthode agile par le biais d'Usecases.

Choix de développement

- **Architecture** : Modèle Vue Contrôleur
- **Langage** : PHP
- **Framework**: Phalcon
- **Framework d'interface**: Bootstrap
- **Moteur de Template** : Volt
- **Système de gestion de base de données** : MySQL
- **Equipe** : Maxime MORICEAU, Hugo PALLA

Remarque : Les passwords sont hashés et salés dans la base de donnée grâce à l'algorithme B-Crypt.

Répartition des tâches

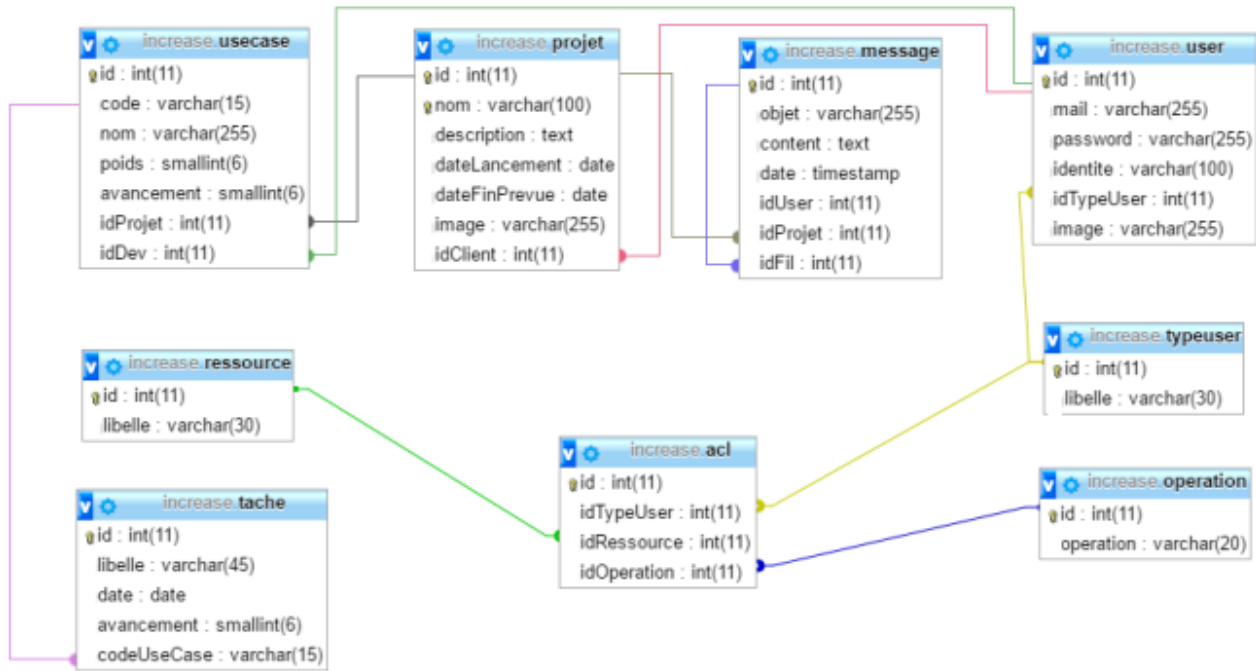
Maxime :

- Connexion d'un utilisateur
- Gestion des droits d'accès aux ressources (ACL)
- Gestion des utilisateurs (Suppression/Ajout)

Hugo :

- Déconnexion d'un utilisateur
- Lister les projets auquel
- Lister les projets créer par un utilisateur
- Gestion des utilisateurs (Edition)
- Gestion des projets (Ajout, Suppression, Edition)
- Messagerie
- Gestion des usecases/tâches(Ajout, Suppression, Edition)
- Message d'erreur lors de l'accès à une ressource non autorisée

Base de données (MLD)



Fonctionnalités (UseCases et détail)

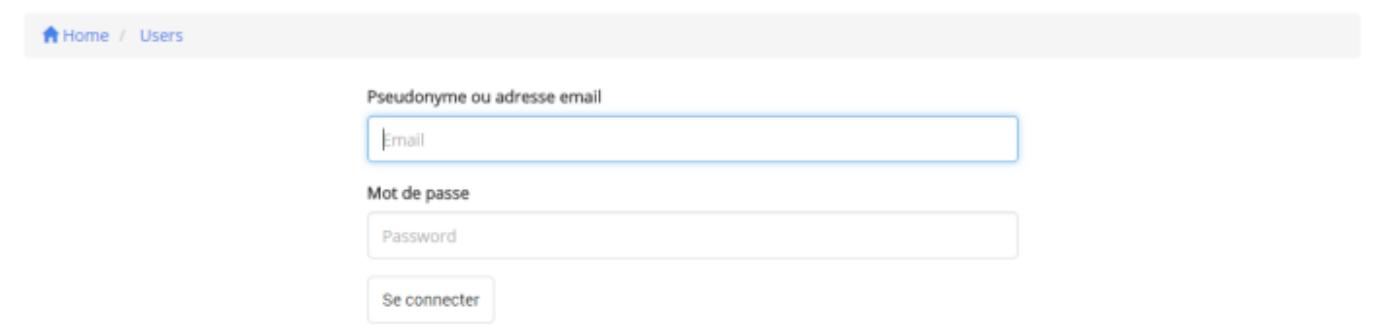


Utilisateurs :

- Un utilisateur souhaite pouvoir se déconnecter - Hugo

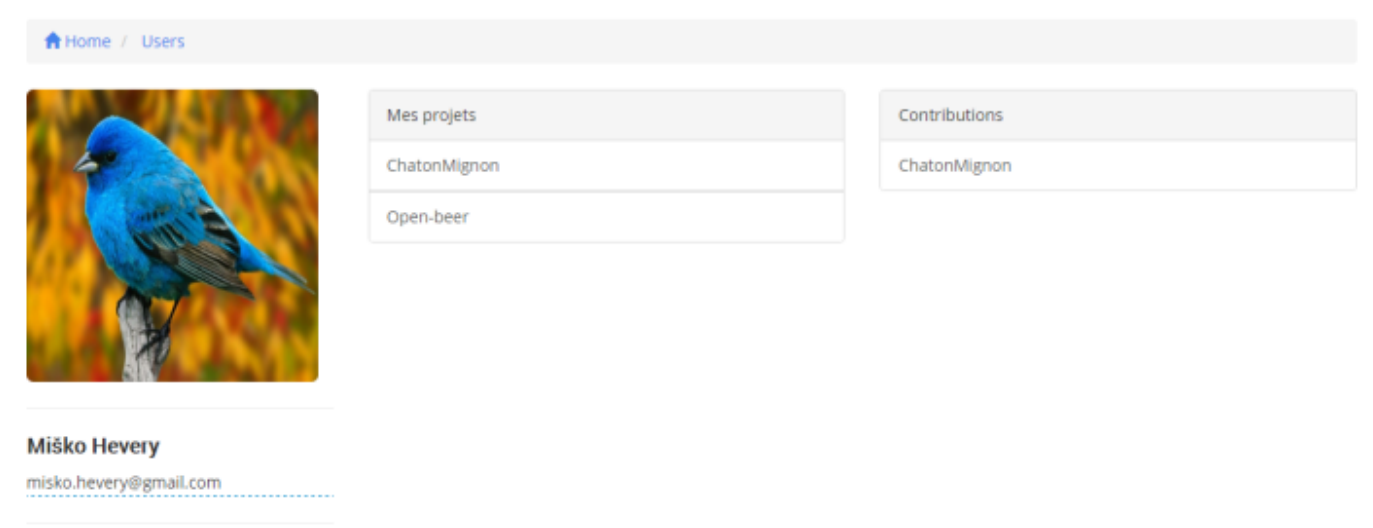
- Un utilisateur souhaite pouvoir se connecter - Maxime

Il est possible de se connecter à partir de l'accueil ou de toute autre page via le menu. Une fois connecté l'utilisateur peut se déconnecter en utilisant le même bouton du menu où apparaîtra l'option "Logout".



- Un utilisateur souhaite lister les projets auquel il a participé. - Hugo
- Un administrateur souhaite pouvoir gérer les utilisateurs - Maxime, Hugo
- Un utilisateur souhaite lister les projets qu'il a créé - Hugo

Il est possible pour un utilisateur d'accéder à son profil personnel et de consulter/ modifier ses informations personnelles (en cliquant dessus et en modifiant à la volée). Sur le profil, l'utilisateur peut voir les projets auquel il à participé, son avatar, son mail ainsi que les projets dont il est commanditaire.



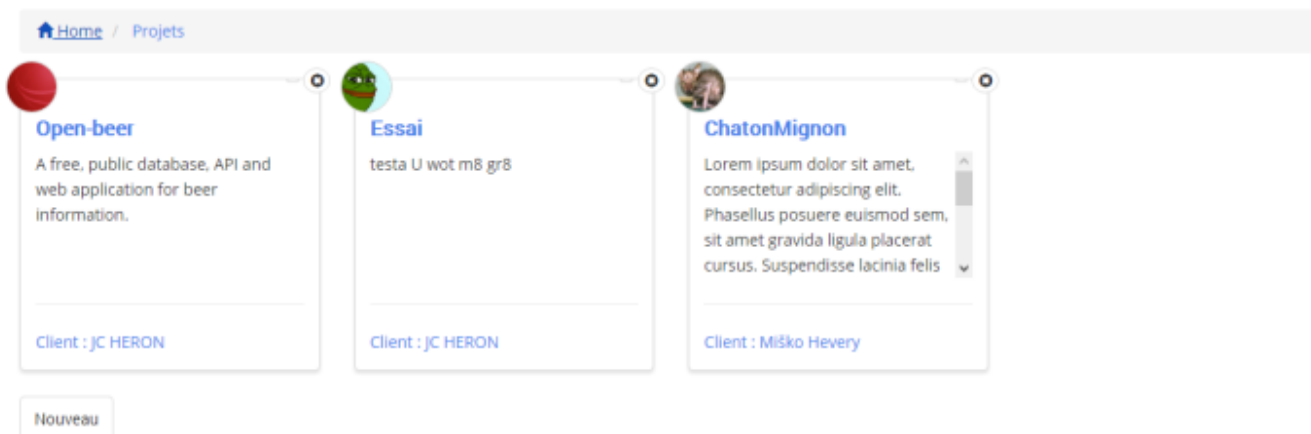


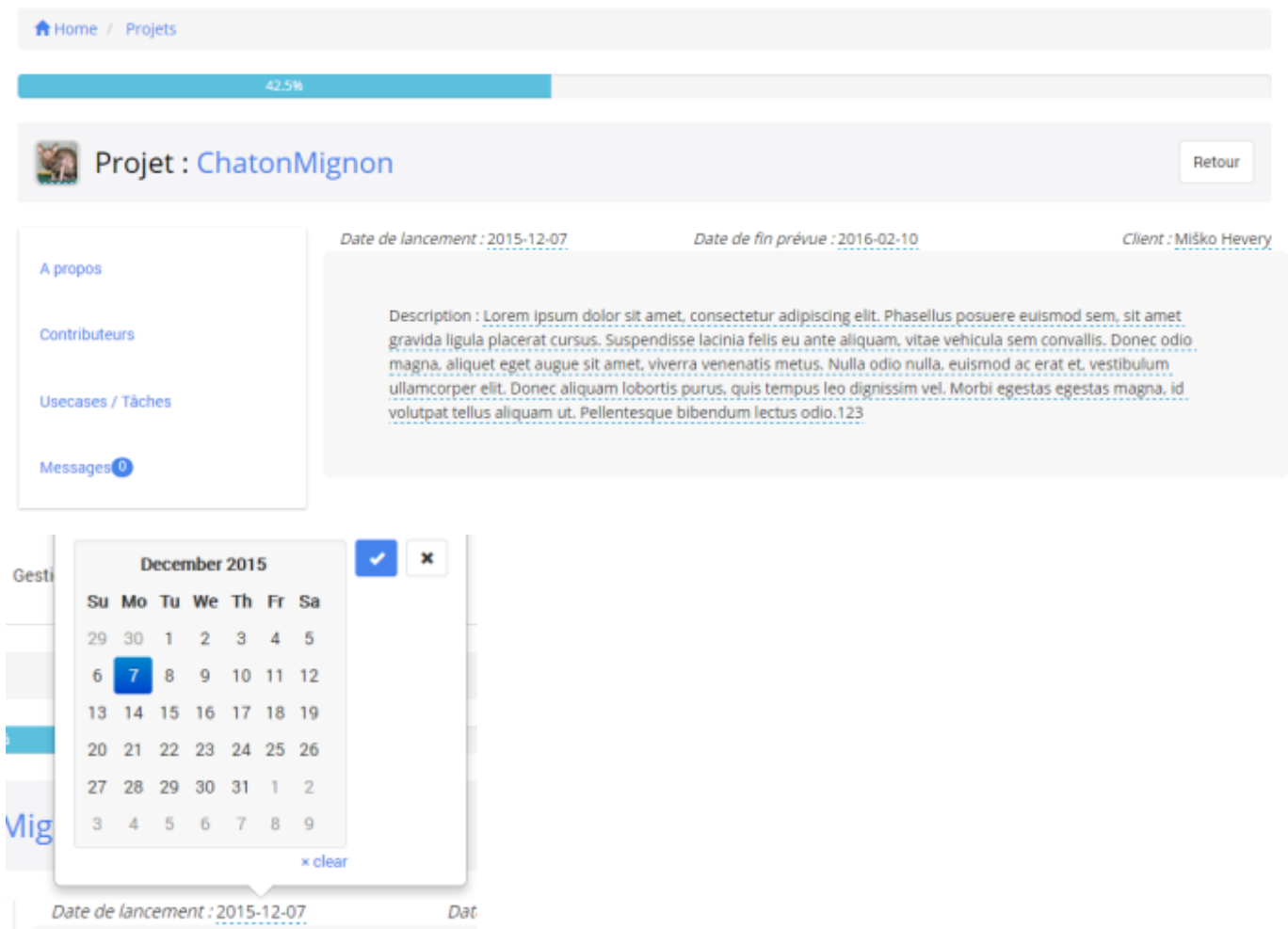
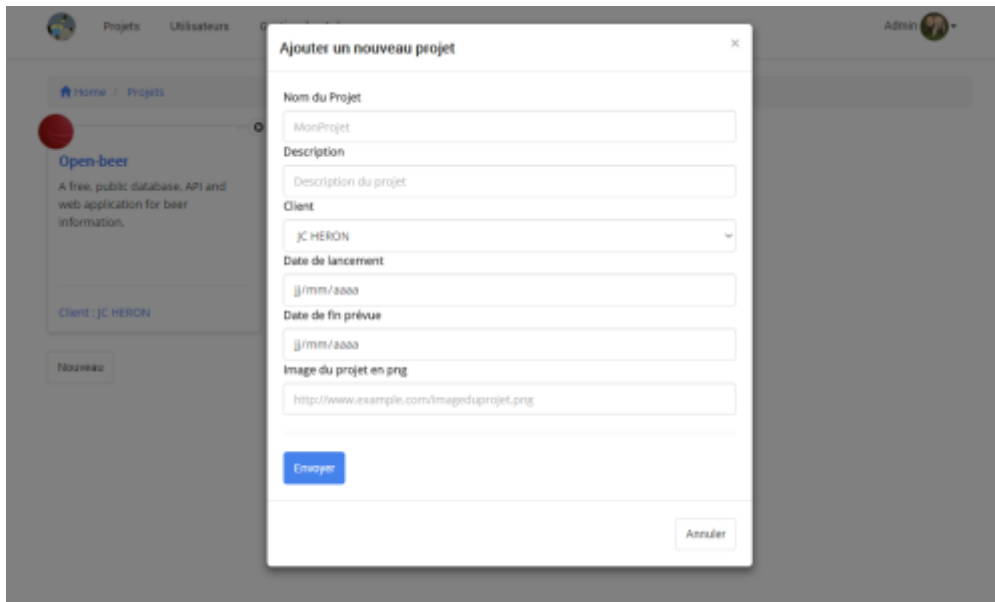
Les administrateurs peuvent également accéder à ce profil en cliquant sur le nom d'un utilisateur sur l'interface de gestion des utilisateurs. Ils peuvent aussi supprimer un utilisateur en cliquant sur la croix en face de leur nom. <fc #FF0000>La possibilité d'ajout d'un utilisateur n'est pas encore** implémentée bien que le bouton nouveau soit présent.</fc>

Projets :

- Un utilisateur souhaite ouvrir/voir les détails d'un projet - *Hugo*
- Un administrateur souhaite pouvoir créer/modifier/supprimer un projet. - *Hugo*

Une personne connectée peut accéder à la liste des projets. Un administrateur peut créer un nouveau projet en cliquant sur nouveau, ce qui à pour effet d'ouvrir une fenêtre modale. Il peut également en supprimer un en cliquant sur la croix. L'interface à été fait de telle sorte qu'on puisse voir chaque projet, sa description et son logo en minimisant la place prise par celui-ci. En cliquant sur le nom d'un projet, on accède à la fiche du projet où il est possible de voir son titre, l'avancement du projet, sa description, son client et les dates de début et de fin. Un administrateur peut modifier un projet à la volée en cliquant sur les champs qu'il souhaite modifier. Il est ensuite possible d'accéder aux différents outils de gestion de projets par le biais du menu vertical.





Message :

- Un utilisateur souhaite pouvoir voir les messages relatifs à un projet. - Hugo

Un utilisateur peut voir les messages et en ajouter de nouveaux dans le menu messages d'un projet.

Projet : Open-beer Retour

[A propos](#)

[Contributeurs](#)

[Usecases / Tâches](#)

[Messages 4](#)

Messages :

JC HERON jcheron@kobject.net - Essai
Aucun contenu

Igor MINAR igor.minar@gmail.com - Ok
Rien à répondre

JC HERON jcheron@kobject.net - eza
eza

Admin admin@local.fr (*Vous*) - eza
eaz

Entrez un objet

Entrez un message

Envoyer

Tâches

- Un utilisateur souhaite pouvoir ajouter/modifier/supprimer une usecase. - *Hugo*
- Un administrateur souhaite pouvoir ajouter une tâche à une usecase et la modifier/supprimer. - *Hugo*

Il est possible pour un administrateur d'ajouter des taches et des usecases en cliquant sur le bouton approprié (Celui-ci ouvre un modal). Il est également possible de modifier ceux-ci à la volée ou de les supprimer grâce au bouton croix à gauche de leur nom.

42.5%

Projet : ChatonMignon Retour

[A propos](#)

[Contributeurs](#)

[Usecases / Tâches](#)

[Messages 0](#)

Nom	Poids	Avancement	Développeur
<input type="radio"/> Un utilisateur souhaite acheter des chatons <ul style="list-style-type: none"> <input type="radio"/> Ajout d'annonce de chaton 	100	<div style="width: 20%; background-color: #007bff; height: 10px; margin-bottom: 2px;"></div> 20%	Miško Hevery
<input type="radio"/> Un utilisateur souhaite voir son profil <ul style="list-style-type: none"> <input type="radio"/> Création d'un profil <input type="radio"/> Création de boutons de menu pour accéder au p 	45	<div style="width: 65%; background-color: #007bff; height: 10px; margin-bottom: 2px;"></div> 65%	JC HERON

Nouvelle UseCase
Nouvelle Tache

Droits et ACL

- Un administrateur souhaite pouvoir ajouter ou supprimer des droits d'accès. - *Maxime*

Il est possible pour un administrateur d'accéder à la gestion des droits d'accès grâce au menu de header horizontal. Une liste de chaque règle d'accès est accessible. Chacune d'entre-elles est supprimable. Un bouton nouveau en bas de la liste permet d'ajouter de nouvelles règles d'accès.

Home / Acl

Acl

Users accessible par user en droit 'index'	X
Users accessible par admin en droit 'read'	X
Users accessible par admin en droit 'write'	X
Users accessible par admin en droit 'index'	X
Projets accessible par admin en droit 'read'	X
Projets accessible par admin en droit 'write'	X
Projets accessible par admin en droit 'index'	X
Messages accessible par admin en droit 'read'	X

Home / Acl

Operation

read

Ressource

Users

Type d'utilisateur

admin

Envoyer

- Un utilisateur souhaite être averti s'il ne peut pas accéder à une ressource. - Hugo

Une page d'erreur est affichée à l'utilisateur s'il essaie d'accéder à une ressource dont il n'a pas l'autorisation d'accès ou s'il n'est pas connecté.

Home / Projets

Erreur 9001 - Vous ne disposez pas de l'accès à cette ressource

Si vous rencontrez un problème, veuillez contacter un administrateur
(Ou vous connecter, ça fonctionne aussi...)



Liens annexes

- ZenHub (UseCases) : <https://github.com/Luctum/Increase#boards?repos=46044985>
- GitHub : <https://github.com/Luctum/Increase>
- Phalcon PHP : <https://phalconphp.com/fr/>
- Scrutinizer : <https://scrutinizer-ci.com/g/Luctum/Increase/>
- Script de création de la Bdd : [increase.sql](#)

From:
<http://slamwiki2.kobject.net/> - **SlamWiki 2.1**

Permanent link:
<http://slamwiki2.kobject.net/etudiants/2015/hugo.palla/ppe-focusfalcon>

Last update: **2019/08/31 14:21**

