

```
.new-box{ padding: 3px; border: 1px solid black; background-color: #E6DDD4; }
```

Increase : FOCUSFALCON

Description du projet

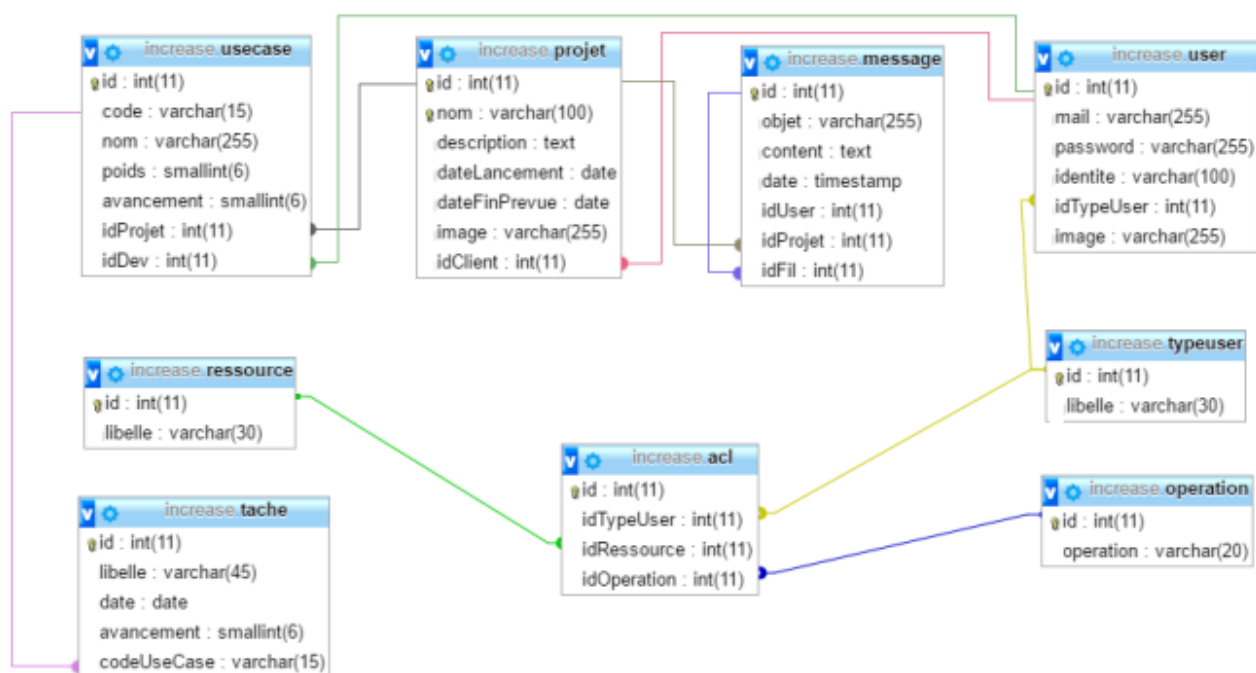
FocusFalcon est un projet visant à fournir aux équipes de travail et aux clients un outil leur permettant de gérer leurs projets. Celui-ci permet de travailler selon la méthode agile par le biais d'Usecases.

Choix de développement

- **Architecture** : Modèle Vue Contrôleur
- **Langage** : PHP, Javascript
- **Framework**: Phalcon
- **Framework d'interface**: Bootstrap
- **Moteur de Template** : Volt
- **Système de gestion de base de données** : MySQL
- **Equipe** : Maxime MORICEAU, Hugo PALLA

Remarque : Les passwords sont hashés et salés dans la base de donnée grâce à l'algorithme B-Crypt.

Base de données (MLD)



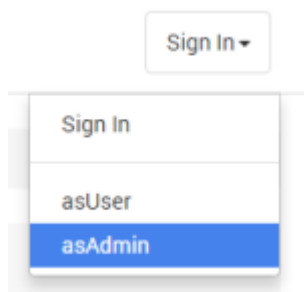
Fonctionnalités (UseCases et détail)



Utilisateurs :

- Un utilisateur souhaite pouvoir se déconnecter - Hugo
- Un utilisateur souhaite pouvoir se connecter - Maxime

Il est possible de se connecter à partir de l'accueil ou de toute autre page via le menu. Une fois connecté l'utilisateur peut se déconnecter en utilisant le même bouton du menu où apparaîtra l'option "Logout".





Projets

Utilisateurs

Sign In ▾

[Home](#) / [Users](#)

Pseudonyme ou adresse email

Mot de passe

- Un utilisateur souhaite lister les projets auquel il a participé. - Hugo
- Un administrateur souhaite pouvoir gérer les utilisateurs - Maxime, Hugo
- Un utilisateur souhaite lister les projets qu'il a créé - Hugo

Il est possible pour un utilisateur d'accéder à son profil personnel et de consulter/ modifier ses informations personnelles (en cliquant dessus et en modifiant à la volée). Sur le profil, l'utilisateur peut voir les projets auquel il a participé, son avatar, son mail ainsi que les projets dont il est commanditaire.

[Home](#) / [Users](#)**Miško Hevery**misko.hevery@gmail.com

Mes projets

ChatonMignon

Open-beer

Contributions

ChatonMignon

[Home](#) / [Users](#)

Utilisateurs

[JC HERON\(jcheron@kobject.net\)](#)[Igor MINAR\(igor.minar@gmail.com\)](#)[Admin\(admin@local.fr\)](#)[Miško Hevery\(misko.hevery@gmail.com\)](#)[Pete Bacon Darwin\(pete.bacon@gmail.com\)](#)

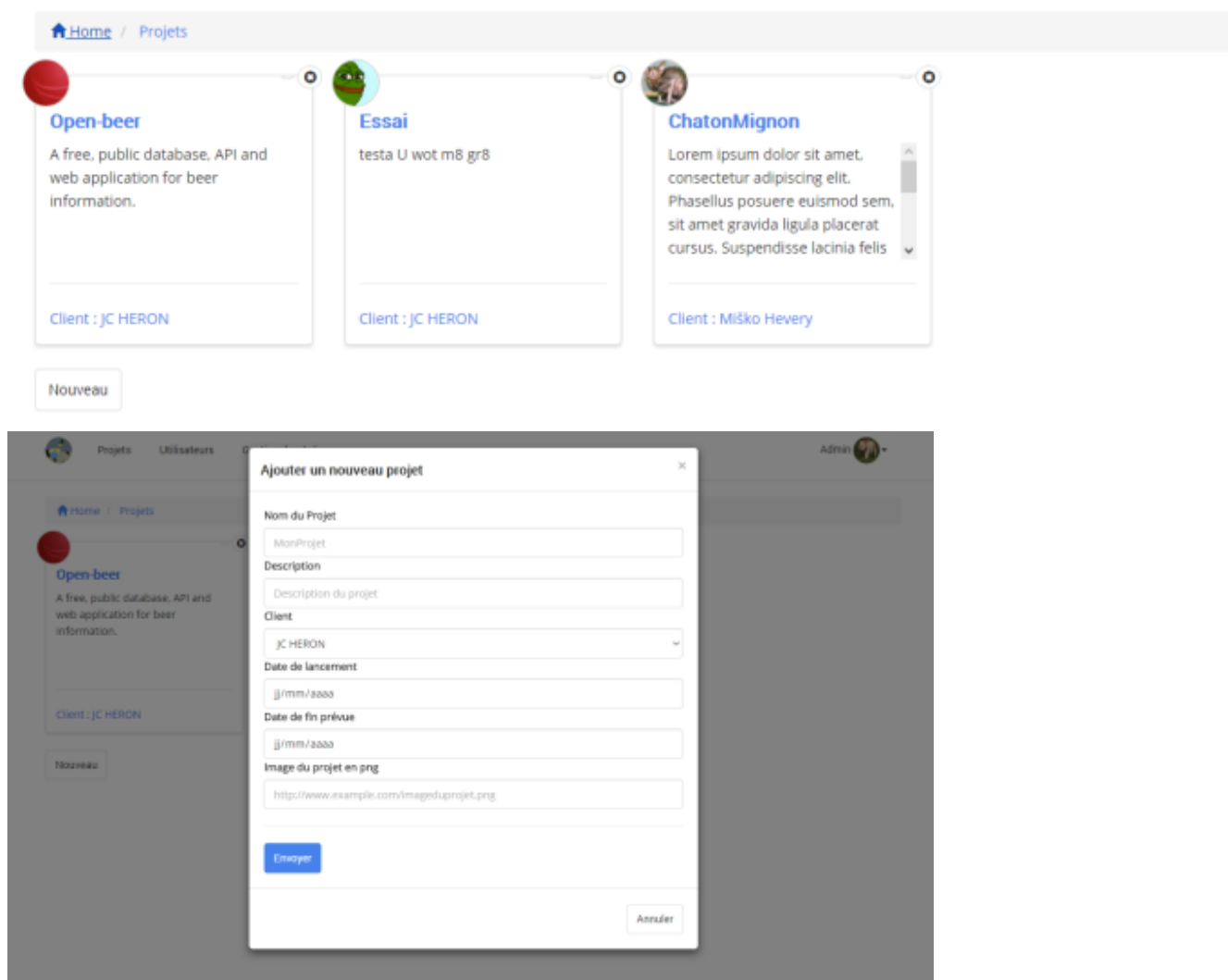
Les administrateurs peuvent également accéder à ce profil en cliquant sur le nom d'un utilisateur sur l'interface de gestion des utilisateurs. Ils peuvent aussi supprimer un utilisateur en cliquant sur la croix en face de leur nom. <fc #FF0000>La possibilité d'ajout d'un utilisateur n'est pas encore** implémentée bien que le bouton

nouveau soit présent.</fc>

Projets :


- Un utilisateur souhaite ouvrir/voir les détails d'un projet - *Hugo*
- Un administrateur souhaite pouvoir créer/modifier/supprimer un projet. - *Hugo*

Une personne connectée peut accéder à la liste des projets. Un administrateur peut créer un nouveau projet en cliquant sur nouveau, ce qui à pour effet d'ouvrir une fenêtre modale. Il peut également en supprimer un en cliquant sur la croix. L'interface à été fait de telle sorte qu'on puisse voir chaque projet, sa description et son logo en minimisant la place prise par celui-ci. En cliquant sur le nom d'un projet, on accède à la fiche du projet où il est possible de voir son titre, l'avancement du projet, sa description, son client et les dates de début et de fin. Un administrateur peut modifier un projet à la volée en cliquant sur les champs qu'il souhaite modifier. Il est ensuite possible d'accéder aux différents outils de gestion de projets par le biais du menu vertical.



[Home](#) / [Projets](#)

42.5%

 **Projet : ChatonMignon** [Retour](#)

[A propos](#)
[Contributeurs](#)
[Useases / Tâches](#)
[Messages 0](#)

Date de lancement : [2015-12-07](#) *Date de fin prévue :* [2016-02-10](#) *Client :* [Miško Hevery](#)

Description : Lorem ipsum dolor sit amet, consectetur adipiscing elit. Phasellus posuere euismod sem, sit amet gravida ligula placerat cursus. Suspendisse lacinia felis eu ante aliquam, vitae vehicula sem convallis. Donec odio magna, aliquet eget augue sit amet, viverra venenatis metus. Nulla odio nulla, euismod ac erat et, vestibulum ullamcorper elit. Donec aliquam lobortis purus, quis tempus leo dignissim vel. Morbi egestas egestas magna, id volutpat tellus aliquam ut. Pellentesque bibendum lectus odio.123

Gesti

December 2015

Su	Mo	Tu	We	Th	Fr	Sa
29	30	1	2	3	4	5
6	7	8	9	10	11	12
13	14	15	16	17	18	19
20	21	22	23	24	25	26
27	28	29	30	31	1	2
3	4	5	6	7	8	9

✓ ✕


✕ clear

Date de lancement : [2015-12-07](#) *Dat*

Message :


- Un utilisateur souhaite pouvoir voir les messages relatifs à un projet. - *Hugo*


Un utilisateur peut voir les messages et en ajouter de nouveaux dans le menu messages d'un projet.


 **Projet : Open-beer** Retour


[A propos](#)
[Contributeurs](#)
[Usecases / Tâches](#)
[Messages 4](#)

Messages :

 **JC HERON jcheron@kobject.net - Essai**
Aucun contenu

 **Igor MINAR igor.minar@gmail.com - Ok**
Rien à répondre

 **JC HERON jcheron@kobject.net - eza**
eza

 **Admin admin@local.fr (Vous) - eza**
eaz

Entrez un objet

Entrez un message


Envoyer

Tâches

- Un utilisateur souhaite pouvoir ajouter/modifier/supprimer une usecase. - *Hugo*
- Un administrateur souhaite pouvoir ajouter une tâche à une usecase et la modifier/supprimer. - *Hugo*

Il est possible pour un administrateur d'ajouter des taches et des usecases en cliquant sur le bouton approprié (Celui-ci ouvre un modal). Il est également possible de modifier ceux-ci à la volée ou de les supprimer grâce au bouton croix à gauche de leur nom.

42.5%

 **Projet : ChatonMignon** Retour

[A propos](#)
[Contributeurs](#)
[Usecases / Tâches](#)
[Messages 0](#)

Nom	Poids	Avancement	Développeur
<input checked="" type="radio"/> Un utilisateur souhaite acheter des chatons	100	<div><div>20%</div></div>	Miško Hevery
<input type="radio"/> Ajout d'annonce de chaton		<div><div>20%</div></div>	
<input checked="" type="radio"/> Un utilisateur souhaite voir son profil	45	<div><div>65%</div></div>	JC HERON
<input type="radio"/> Création d'un profil		<div><div>30%</div></div>	
<input type="radio"/> Création de boutons de menu pour accéder au p		<div><div>100%</div></div>	









Droits et ACL

- Un administrateur souhaite pouvoir ajouter ou supprimer des droits d'accès. - *Maxime*

Il est possible pour un administrateur d'accéder à la gestion des droits d'accès grâce au menu de header horizontal. Une liste de chaque règle d'accès est accessible. Chacune d'entre-elles est supprimable. Un bouton nouveau en bas de la liste permet d'ajouter de nouvelles règles d'accès.

[Home](#) / [Acl](#)

Acl

Users accessible par user en droit 'index'	
Users accessible par admin en droit 'read'	
Users accessible par admin en droit 'write'	
Users accessible par admin en droit 'index'	
Projets accessible par admin en droit 'read'	
Projets accessible par admin en droit 'write'	
Projets accessible par admin en droit 'index'	
Messages accessible par admin en droit 'read'	

[Home](#) / [Acl](#)

Operation

read

Ressource

Users

Type d'utilisateur

admin

Envoyer

- Un utilisateur souhaite etre averti s'il ne peut pas accéder à une ressource. - *Hugo*

Une page d'erreur est affichée à l'utilisateur s'il essaie d'accéder à une ressource dont il n'a pas l'autorisation d'accès ou s'il n'est pas connecté.

[Home](#) / [Projets](#)

Erreur 9001 - Vous ne disposez pas de l'accès à cette ressource

Si vous rencontrez un problème, veuillez contacter un administrateur

(Ou vous connecter, ça fonctionne aussi...)



Liens annexes

- ZenHub (UseCases) : <https://github.com/Luctum/Increase#boards?repos=46044985>
- GitHub : <https://github.com/Luctum/Increase>
- Phalcon PHP : <https://phalconphp.com/fr/>

From:
<http://slamwiki2.kobject.net/> - **SlamWiki 2.1**

Permanent link:
<http://slamwiki2.kobject.net/etudiants/2015/hugo.palla/ppe-focusfalcon?rev=1463931930>

Last update: **2019/08/31 14:29**

