

# Projet ScrumTool

Il s'agit de créer un outil de gestion pour les projets SCRUM d'une SS2I, inspiré de l'interface de PangoSCRUM, mais comblant les quelques manques du produit cité.

## -- Existant/Modifications

### -- Les produits

#### Existant

- 1 product est un livrable, il possède un nom
















#### Modifications

- `<fc #0000FF>`Ajout **Description**`</fc>`

### -- Les collaborateurs ou membres d'une équipe

#### Existant

### Collaborators

 jcheron	 edit	 delete
 Anthony GAUTREAU	 edit	 delete
<p> Edit this collaborator</p> <p>Login (*) agautreau</p> <p>Name (*) <input type="text" value="Anthony GAUTREAU"/></p> <p>Email (*) <input type="text" value="agautreau@sts-sio-caen.info"/></p> <p>Administrator? <input type="checkbox"/></p> <p><a href="#">Reset Password</a></p> <p><input type="button" value="Update"/> or <input type="button" value="Cancel"/></p>		
 Pénélope GIROD	 edit	 delete
 Romain BERTRAND	 edit	 delete

### Modifications

- <fc #0000FF>Ajout d'un rôle (parmi les rôles prédéfinis : scrum master, product owner, collaborator) pour les collaborateurs dans un projet</fc>
- <fc #0000FF>Ajout de champs (firstname, lastname...)</fc>

### -- Sprints

#### Existant

- Il est possible d'ajouter des événements (d'un certain type : start, end, sprint planning, daily meeting, sprint review, sprint retrospective) sur 1 sprint

### Sprints

[+ add sprint](#)

*In progress*

**third**  
02/24/2014 - 03/28/2014

[open](#) [edit](#) [delete](#)

**Edit Sprint**

Goal (\*)

[Update](#) or [Cancel](#)

*Pending*

**Second**  
01/20/2014 - 01/24/2014

[open](#) [edit](#) [delete](#)

**first**  
01/14/2014 - 01/20/2014

[open](#) [edit](#) [delete](#)

### Modifications

- <fc #0000FF>1 sprint est associé à 1 product</fc>
- <fc #0000FF>1 sprint contient des users stories (sélectionnées dans le product backlog)</fc>
- <fc #0000FF>Les collaborateurs peuvent jouer un rôle dans le cadre du sprint</fc>

### -- Sprint backlog

#### Existant

Le sprint backlog est composé des users stories :

### Sprint Backlog

<b>Analyse fonctionnelle</b> <i>Plan2Tests</i>	<a href="#">delay</a> <a href="#">done</a> <a href="#">6</a> <a href="#">5</a> <a href="#">0</a>
<b>MCD - Analyse des données</b> <i>Plan2Tests</i>	<a href="#">delay</a> <a href="#">done</a> <a href="#">4</a> <a href="#">5</a> <a href="#">4</a>
<b>Aut1 : Se connecter</b> <i>Plan2Tests</i>	<a href="#">delay</a> <a href="#">done</a> <a href="#">3</a> <a href="#">8</a> <a href="#">0</a>

Ajout des user stories à 1 sprint :

### Planning

Product Backlog of Plan2Tests add

Select: All | None

Item	Assignees	Points
<input checked="" type="checkbox"/> Tes4 : Consulter le détail ...	4	3
<input type="checkbox"/> Tes5 : Renseigner une fonct...	4	13
<input type="checkbox"/> Tes6 : Consulter l'avanceme...	1	13
<input type="checkbox"/> Tes7 : Valider son plan de ...	1	1
<input type="checkbox"/> Dev3 : Distribuer un plan d...	1	13
<input type="checkbox"/> Dev4 : Accepter l'inscripti...	1	8

### Sprint Backlog

Select: All | None

<input type="checkbox"/> Tes1 : S'inscrire pour réal... <small>Plan2Tests</small>	2	3
<input type="checkbox"/> Tes3 : Lister les plans de ... <small>Plan2Tests</small>	0	?

Total: 3

## Modifications

- <fc #0000FF>1 user story est réalisée par 1 à plusieurs collaborateurs

</fc>

Dashboard | Products | Sprints | Collaborators jcheron | My Account | My profile | Logout

### Plan2Tests < Back to Products

Overview Product Backlog

#### Overview

##### Summary

**Product Owner**  
jcheron

Total Points	117
Total Sprints	1

##### Recent sprints for this product

**There are no sprints with items of this product**

This product has no backlog items in any sprint. You can add backlog items of this product in the sprint planning page of a sprint.

[View sprints >>](#)

##### To-do

- Tes1 : S'inscrire pour réaliser un plan de tests [3]
- Tes3 : Lister les plans de test (actif par période) [0]
- Tes4 : Consulter le détail d'un plan de test (pendant la réalisation) [3]
- Tes5 : Renseigner une fonction (après avoir testé) [13]
- Tes6 : Consulter l'avancement du plan de test [13]

[See all >>](#)

##### In Progress

- Analyse fonctionnelle [5]
- MCD - Analyse des données [5]
- Aut1 : Se connecter [8]
- Aut2 : Créer un compte (testeur uniquement) [8]
- Aut3 : Faire une demande (pour devenir testeur/dév) [8]

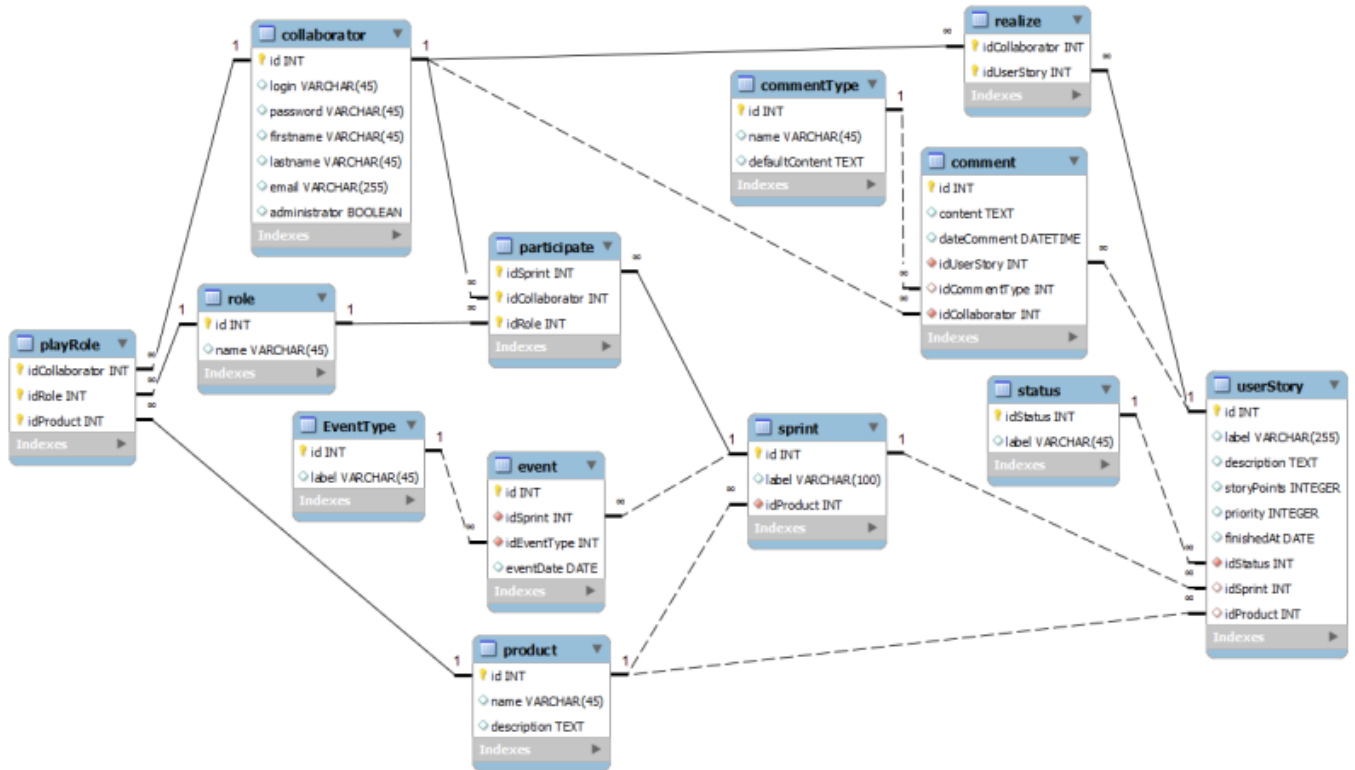
[See all >>](#)

##### Done

**There are no items done**

The last Product Backlog Items marked as done, will be displayed here.

## -- Base de données modifiée



From:  
<http://slamwiki2.kobject.net/> - **SlamWiki 2.1**

Permanent link:  
<http://slamwiki2.kobject.net/ppe/scrumtool?rev=1395618836>

Last update: **2019/08/31 14:37**

