

Projet ScrumTool

Il s'agit de créer un outil de gestion pour les projets SCRUM d'une SS2I, inspiré de l'interface de PangoSCRUM, mais comblant les quelques manques du produit cité.

-- Existant/Modifications

-- Les produits

Existant

- 1 product est un livrable, il possède un nom
















Modifications

- `<fc #0000FF>`Ajout **Description**`</fc>`

-- Les collaborateurs ou membres d'une équipe

Existant

Collaborators

 jcheron	 edit	 delete
 Anthony GAUTREAU	 edit	 delete
<p> Edit this collaborator</p> <p>Login (*) agautreau</p> <p>Name (*) <input type="text" value="Anthony GAUTREAU"/></p> <p>Email (*) <input type="text" value="agautreau@sts-sio-caen.info"/></p> <p>Administrator? <input type="checkbox"/></p> <p>Reset Password</p> <p><input type="button" value="Update"/> or <input type="button" value="Cancel"/></p>		
 Pénélope GIROD	 edit	 delete
 Romain BERTRAND	 edit	 delete

Modifications

- `<fc #0000FF>`Ajout d'un rôle (parmi les rôles prédéfinis : scrum master, product owner, collaborator) pour les collaborateurs dans un projet`</fc>`
- `<fc #0000FF>`Ajout de champs (firstname, lastname...)`</fc>`

-- Sprints

Existant

- Il est possible d'ajouter des événements (d'un certain type : start, end, sprint planning, daily meeting, sprint review, sprint retrospective) sur 1 sprint

Sprints

[+ add sprint](#)

In progress

third
02/24/2014 - 03/28/2014

[open](#) [edit](#) [delete](#)

Edit Sprint

Goal (*)

[Update](#) or [Cancel](#)

Pending

Second
01/20/2014 - 01/24/2014

[open](#) [edit](#) [delete](#)

first
01/14/2014 - 01/20/2014

[open](#) [edit](#) [delete](#)

Modifications

- <fc #0000FF>1 sprint est associé à 1 product</fc>
- <fc #0000FF>1 sprint contient des users stories (sélectionnées dans le product backlog)</fc>
- <fc #0000FF>Les collaborateurs peuvent jouer un rôle dans le cadre du sprint</fc>

-- Sprint backlog

Existant

Le sprint backlog est composé des users stories :

Sprint Backlog

Analyse fonctionnelle <i>Plan2Tests</i>	delay done 6 5 0
MCD - Analyse des données <i>Plan2Tests</i>	delay done 4 5 4
Aut1 : Se connecter <i>Plan2Tests</i>	delay done 3 8 0

Ajout des user stories à 1 sprint :

Planning

Product Backlog of Plan2Tests add

Select: All | None

<input checked="" type="checkbox"/>	Tes4 : Consulter le détail ...	4	3
<input type="checkbox"/>	Tes5 : Renseigner une fonct...	4	13
<input type="checkbox"/>	Tes6 : Consulter l'avanceme...	1	13
<input type="checkbox"/>	Tes7 : Valider son plan de ...	1	1
<input type="checkbox"/>	Dev3 : Distribuer un plan d...	1	13
<input type="checkbox"/>	Dev4 : Accepter l'inscripti...	1	8

Sprint Backlog

Select: All | None

<input type="checkbox"/>	➕ Tes1 : S'inscrire pour réal...	2	3
<input type="checkbox"/>	➕ Tes3 : Lister les plans de ...	0	?

Total: 3

Modifications

- <fc #0000FF>1 user story est réalisée par 1 à plusieurs collaborateurs

</fc>

-- Overview Product

Dashboard | Products | Sprints | Collaborators jcheron | My Account | My profile | Logout

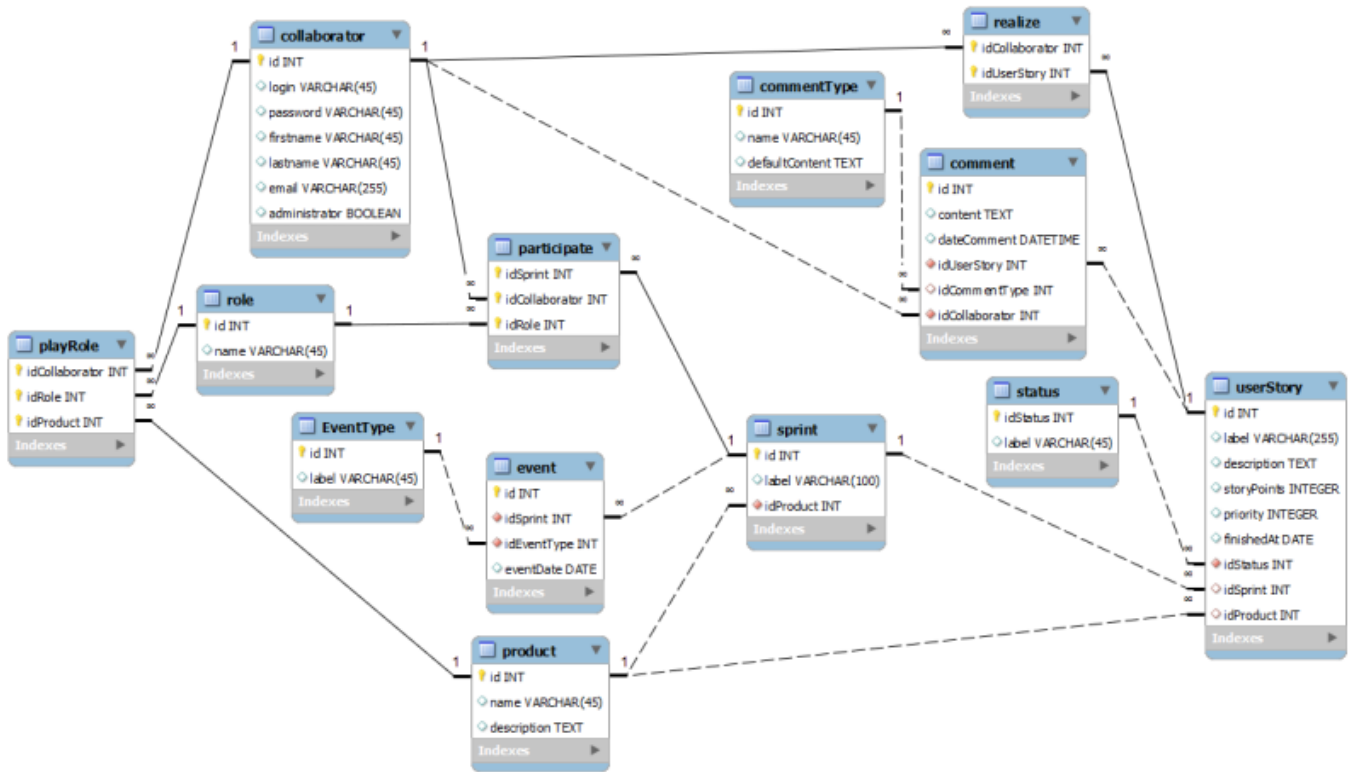
Plan2Tests < Back to Products

Overview | Product Backlog

Overview

<p>Summary</p> <p>Product Owner jcheron</p> <p>Total Points: 117</p> <p>Total Sprints: 1</p>	<p>Recent sprints for this product</p> <p>There are no sprints with items of this product</p> <p>This product has no backlog items in any sprint. You can add backlog items of this product in the sprint planning page of a sprint.</p> <p>View sprints >></p>	
<p>To-do</p> <ul style="list-style-type: none"> Tes1 : S'inscrire pour réaliser un plan de tests [3] Tes3 : Lister les plans de test (actif par période) [0] Tes4 : Consulter le détail d'un plan de test (pendant la réalisation) [3] Tes5 : Renseigner une fonction (après avoir testé) [13] Tes6 : Consulter l'avancement du plan de test [13] <p>See all >></p>	<p>In Progress</p> <ul style="list-style-type: none"> Analyse fonctionnelle [5] MCD - Analyse des données [5] Aut1 : Se connecter [8] Aut2 : Créer un compte (testeur uniquement) [8] Aut3 : Faire une demande (pour devenir testeur/dév) [8] <p>See all >></p>	<p>Done</p> <p>There are no items done</p> <p>The last Product Backlog Items marked as done, will be displayed here.</p>

-- Base de données modifiée



From: <http://slamwiki2.kobject.net/> - SlamWiki 2.1

Permanent link: <http://slamwiki2.kobject.net/ppe/scrumtool?rev=1395618991>

Last update: 2019/08/31 14:37

