

Projet ScrumTool

Il s'agit de créer un outil de gestion pour les projets SCRUM d'une SS2I, inspiré de l'interface de PangoSCRUM, mais comblant les quelques manques du produit cité.

-- Existant/Modifications

-- Les produits

Existant

- 1 product est un livrable, il possède un nom
















Modifications

- `<fc #0000FF>`Ajout **Description**`</fc>`

-- Les collaborateurs ou membres d'une équipe

Existant

Collaborators

| | | |
|---|--|--|
|  jcheron |  edit |  delete |
|  Anthony GAUTREAU |  edit |  delete |
| <p> Edit this collaborator</p> <p>Login (*) agautreau</p> <p>Name (*) <input type="text" value="Anthony GAUTREAU"/></p> <p>Email (*) <input type="text" value="agautreau@sts-sio-caen.info"/></p> <p>Administrator? <input type="checkbox"/></p> <p>Reset Password</p> <p><input type="button" value="Update"/> or <input type="button" value="Cancel"/></p> | | |
|  Pénélope GIROD |  edit |  delete |
|  Romain BERTRAND |  edit |  delete |

Modifications

- <fc #0000FF>Ajout d'un rôle (parmi les rôles prédéfinis : scrum master, product owner, collaborator) pour les collaborateurs dans un projet</fc>
- <fc #0000FF>Ajout de champs (firstname, lastname...)</fc>

-- Sprints

Existant

- Il est possible d'ajouter des événements (d'un certain type : start, end, sprint planning, daily meeting, sprint review, sprint retrospective) sur 1 sprint

Sprints

[+ add sprint](#)

In progress

third
02/24/2014 - 03/28/2014

[open](#) [edit](#) [delete](#)

Edit Sprint

Goal (*)

[Update](#) or [Cancel](#)

Pending

Second
01/20/2014 - 01/24/2014

[open](#) [edit](#) [delete](#)

first
01/14/2014 - 01/20/2014

[open](#) [edit](#) [delete](#)

Modifications

- <fc #0000FF>1 sprint est associé à 1 product</fc>
- <fc #0000FF>1 sprint contient des users stories (sélectionnées dans le product backlog)</fc>
- <fc #0000FF>Les collaborateurs peuvent jouer un rôle dans le cadre du sprint</fc>

-- Sprint backlog

Existant

Le sprint backlog est composé des users stories :

Sprint Backlog

| | |
|---|--|
| Analyse fonctionnelle <i>Plan2Tests</i> | delay done 6 5 0 |
| MCD - Analyse des données <i>Plan2Tests</i> | delay done 4 5 4 |
| Aut1 : Se connecter <i>Plan2Tests</i> | delay done 3 8 0 |

Ajout des user stories à 1 sprint :

Planning

Product Backlog of Plan2Tests add

Select: All | None

| | | | |
|-------------------------------------|--------------------------------|---|----|
| <input checked="" type="checkbox"/> | Tes4 : Consulter le détail ... | 4 | 3 |
| <input type="checkbox"/> | Tes5 : Renseigner une fonct... | 4 | 13 |
| <input type="checkbox"/> | Tes6 : Consulter l'avanceme... | 1 | 13 |
| <input type="checkbox"/> | Tes7 : Valider son plan de ... | 1 | 1 |
| <input type="checkbox"/> | Dev3 : Distribuer un plan d... | 1 | 13 |
| <input type="checkbox"/> | Dev4 : Accepter l'inscripti... | 1 | 8 |

Sprint Backlog

Select: All | None

| | | | |
|--------------------------|----------------------------------|---|---|
| <input type="checkbox"/> | ← Tes1 : S'inscrire pour réal... | 2 | 3 |
| <input type="checkbox"/> | ← Tes3 : Lister les plans de ... | 0 | ? |

Total: 3

Modifications

- <fc #0000FF>1 user story est réalisée par 1 à plusieurs collaborateurs

</fc>

-- Overview Product

Dashboard | Products | Sprints | Collaborators jcheron | My Account | My profile | Logout

Plan2Tests < Back to Products

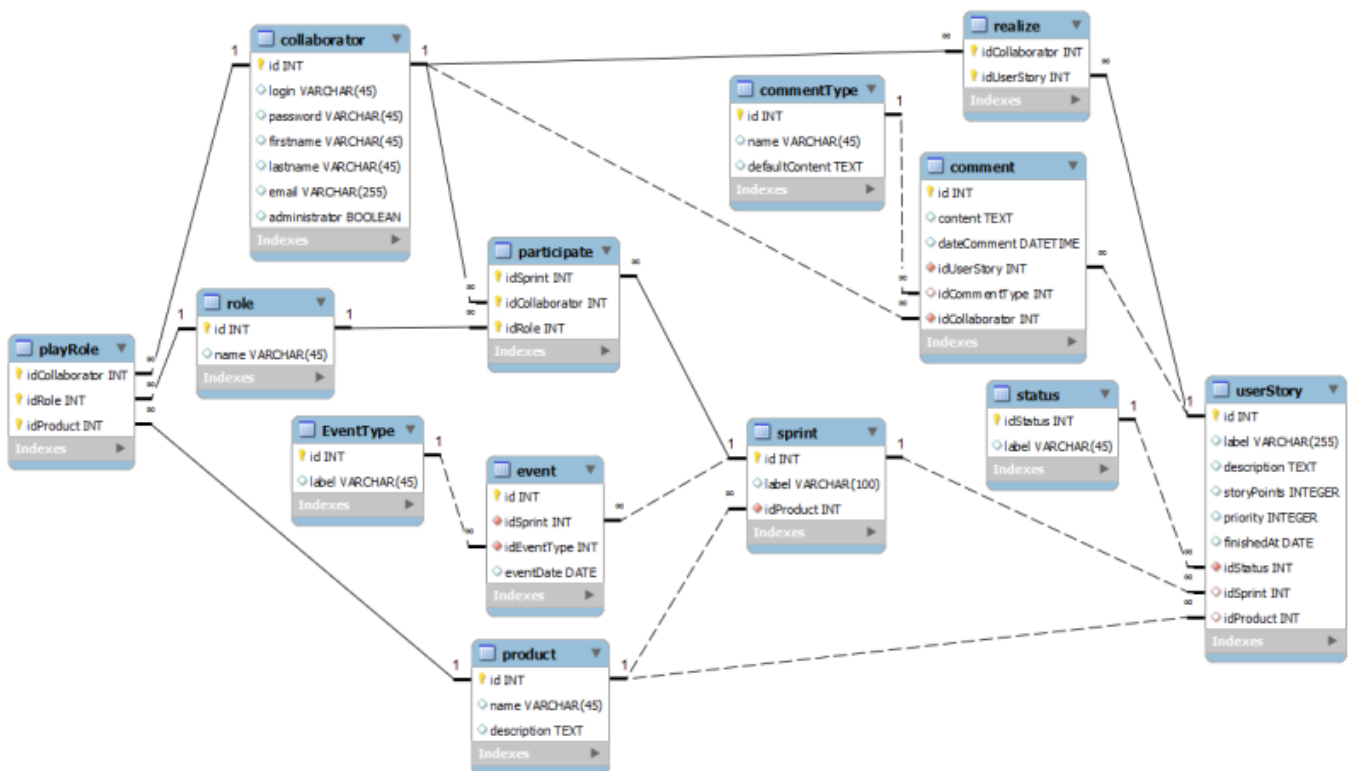
Overview | Product Backlog

Overview

| | | |
|---|---|---|
| <p>Summary</p> <p>Product Owner jcheron</p> <p>Total Points: 117</p> <p>Total Sprints: 1</p> | <p>Recent sprints for this product</p> <p>There are no sprints with items of this product</p> <p>This product has no backlog items in any sprint. You can add backlog items of this product in the sprint planning page of a sprint.</p> <p>View sprints >></p> | |
| <p>To-do</p> <ul style="list-style-type: none"> Tes1 : S'inscrire pour réaliser un plan de tests [3] Tes3 : Lister les plans de test (actif par période) [0] Tes4 : Consulter le détail d'un plan de test (pendant la réalisation) [3] Tes5 : Renseigner une fonction (après avoir testé) [13] Tes6 : Consulter l'avancement du plan de test [13] <p>See all >></p> | <p>In Progress</p> <ul style="list-style-type: none"> Analyse fonctionnelle [5] MCD - Analyse des données [5] Aut1 : Se connecter [8] Aut2 : Créer un compte (testeur uniquement) [8] Aut3 : Faire une demande (pour devenir testeur/dév) [8] <p>See all >></p> | <p>Done</p> <p>There are no items done</p> <p>The last Product Backlog Items marked as done, will be displayed here.</p> |

-- Base de données modifiée

Schéma



Script

- [Script de création de la base de données](#)

-- Spécifications fonctionnelles

- Accès sécurisé à l'application, (droit d'accès aux données de base pour les admins)
- Gestion des utilisateurs
- Gestion des products
 - Gestion des user stories
 - Affectation des collaborateurs
 - Gestion des sprints
 - Suivi des sprints (Etats, messages, fin)
- Gestion des collaborateurs

-- Spécifications techniques

- Bases de données existante Mysql + H2 ou HSQLDB
- Application de type client lourd (SWT + JFACE) possibilité Eclipse RCP
- Veiller à la séparation des couches MVC

-- Production

1. Application empaquetée
2. Mise en place de tests fonctionnels (pour les cas d'utilisation cités)
3. Documentation utilisateur
4. Documentation technique

From:

<http://slamwiki2.kobject.net/> - **SlamWiki 2.1**

Permanent link:

<http://slamwiki2.kobject.net/ppe/scrumtool?rev=1395620385>

Last update: **2019/08/31 14:37**

