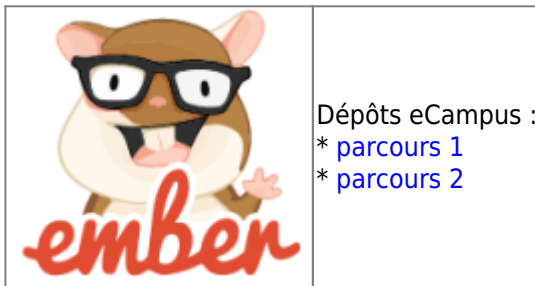


TD n°7



- Suite Projet **boards**
- Application gestion de projets SCRUM

Objectifs

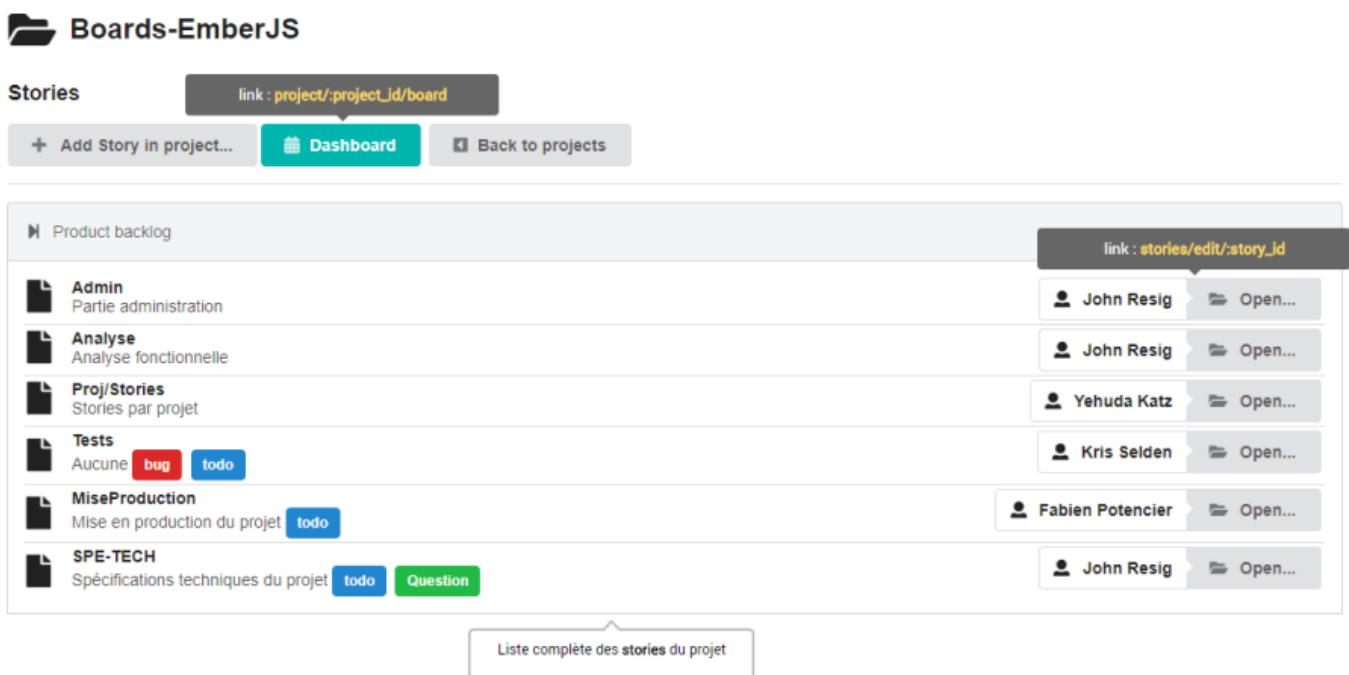
- Conception Web client riche

-- Eléments à implémenter

-- Route `project/:project_id/board`

//TODO 2.1

Cette route est déjà partiellement implémentée (`project/:project_id`):



Elle affiche la liste complète des stories du projet sélectionné.

on lui ajoute la partie tableau de bord, permettant d'afficher par steps (en colonnes), les user stories du projet

sélectionné.

Boards-EmberJS

Stories

+ Add Story in project... **Dashboard** Back to projects

Affiche la liste des stories non affectées à une step

Product backlog

- MiseProduction Mise en production du projet **todo** Fabien Potencier Open...
- SPE-TECH Spécifications techniques du projet **todo** **Question** John Resig Open...

Dashboard Progress of the project stories

Boutons affichés si une story est sélectionnée

With selected story: Admin

Open ... Move to step Remove

Todo	In progress	Done
<p>Story active</p> <ul style="list-style-type: none"> Admin John Resig 0% Tests bug todo Kris Selden 0% 	<ul style="list-style-type: none"> Proj/Stories Yehuda Katz 25% 	<ul style="list-style-type: none"> Analyse John Resig 100%

Comportement/conception de l'interface

Steps

Les Steps s'affichent de manière complète dans l'interface, même si elles ne contiennent aucune story. On utilisera :


- le composant HTML ui-grid de semantic pour leur disposition.
- Chaque **step** est composée d'un **ui top attached segment** pour son titre, suivi d'un **ui attached segment** pour son contenu.

Stories

Lorsque la route **project:project_id** est active, toutes les stories sont affichées dans le product backlog. Lorsque la route **project:project_id/board** est active, toutes les stories non affectées à une step sont affichées dans le product backlog, les autres sont réparties entre leurs steps respectives.

- Le click sur une story présente dans le board la rend active et affiche la barre de 3 boutons (Open, MoveTo -dropDown des steps- et Remove).
- Les boutons **Open..** renvoient vers l'url **story:story_id**
- Il est possible de déplacer les stories entre les steps par un drap and drop

Le tableau suivant pourra servir à élaborer la grille des steps :



```
['one', 'two', 'three', 'four',  
  'five', 'six', 'seven', 'eight', 'nine',  
  'ten', 'eleven', 'twelve', 'thirteen', 'fourteen',  
  'fifteen', 'sixteen']
```

Models

Ajouts de membres non persistants aux models :

Model	propriété	Rôle
project	boardVisible	booléen déterminant si board est visible
	backlog	computed property des stories à afficher dans le backlog (sur boardVisible et stories.@each.step)
story	active	booléen déterminant si la story est sélectionnée

From:

<http://slamwiki2.kobject.net/> - **Broken SlamWiki 2.0**

Permanent link:

<http://slamwiki2.kobject.net/richclient/emberjs/td7?rev=1522106345>

Last update: **2019/08/31 14:38**

