

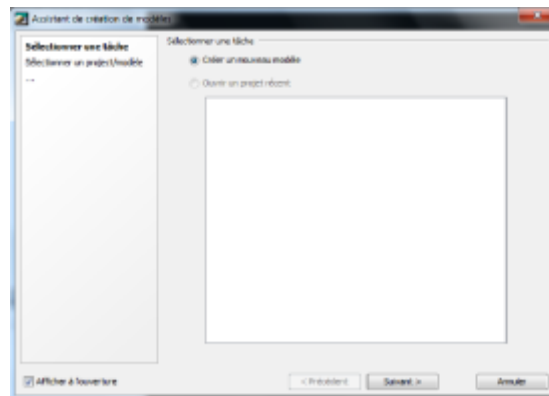
Tutoriel : Comment créer un Modèle Conceptuel de Données sur Open ModelSphere

Pour ce tutoriel, vous aurez besoin du logiciel Open ModelSphere, disponible en version d'essai téléchargeable sur 01.net :

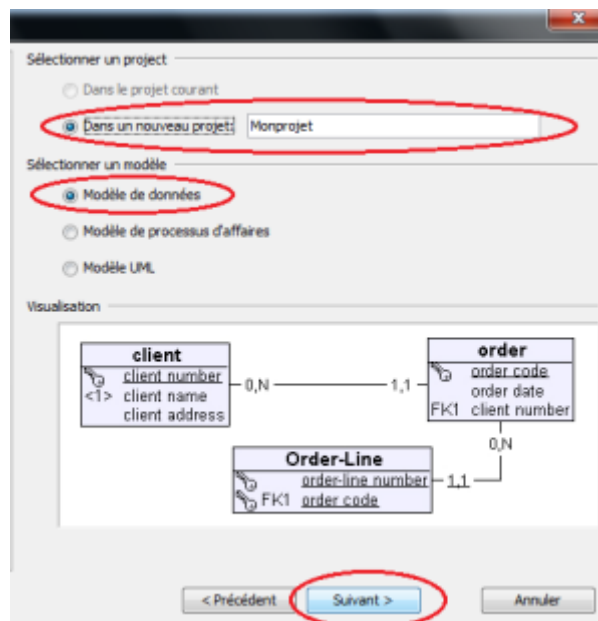
[Lien du téléchargement](#)

Création du MCD

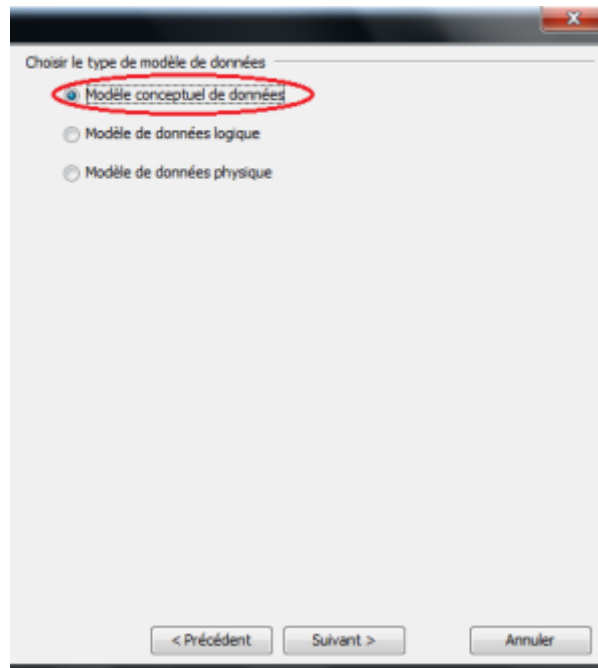
Tout d'abord, au lancement du logiciel, la fenêtre devrait être semblable à ceci :



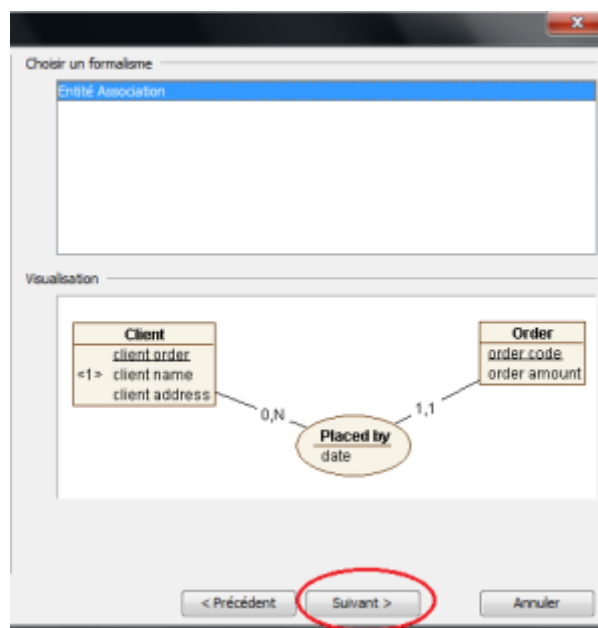
Cliquez ensuite sur **“Suivant >”** pour continuer. La nouvelle fenêtre est donc la suivante :



Pour créer un nouveau MCD, il vous suffit de lui donner un nom et de sélectionner **“Modèle de données”** comme ci-dessus, après quoi, cliquez sur **“Suivant >”**.



Cette fenêtre vous permet de choisir votre type de modèle de données. Avant de continuer, sélectionnez "Modèle Conceptuel de Données", comme entouré dans l'image ci-dessus, puis cliquez sur "**Suivant >**".



From: <http://slamwiki2.kobject.net/> - **SlamWiki 2.1**

Permanent link: <http://slamwiki2.kobject.net/si3/etudiants/td7/rigot?rev=1358178965>

Last update: **2019/08/31 14:42**

