

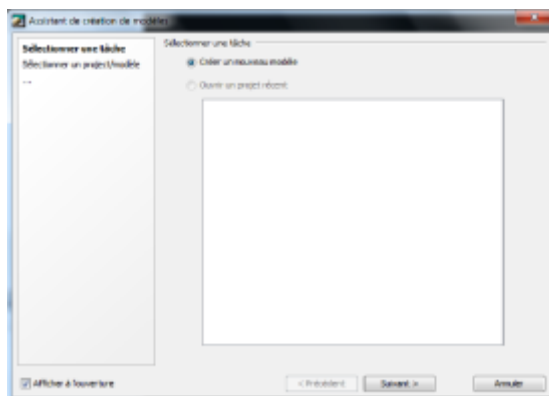
Tutoriel : Comment créer un Modèle Conceptuel de Données sur Open ModelSphere

Pour ce tutoriel, vous aurez besoin du logiciel Open ModelSphere, disponible en version d'essai téléchargeable sur 01.net :

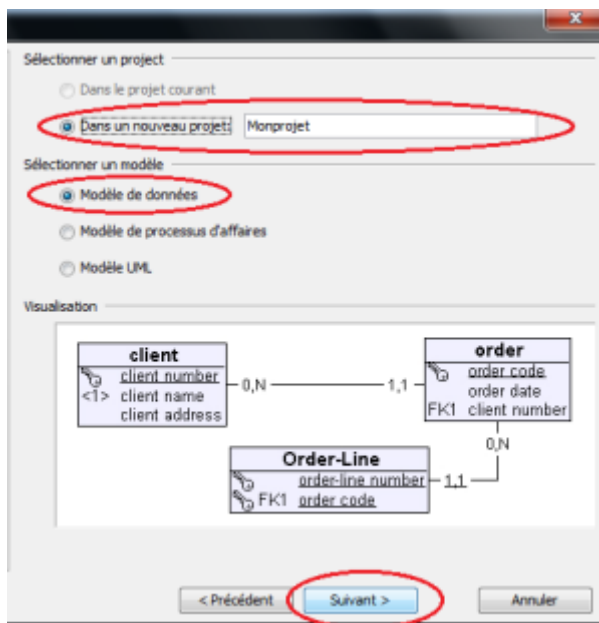
[Lien du téléchargement](#)

Création du MCD

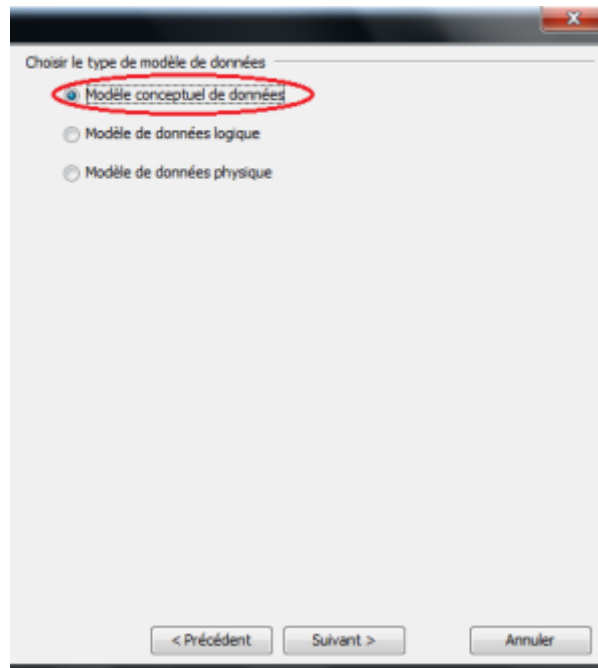
Tout d'abord, au lancement du logiciel, la fenêtre devrait être semblable à ceci :



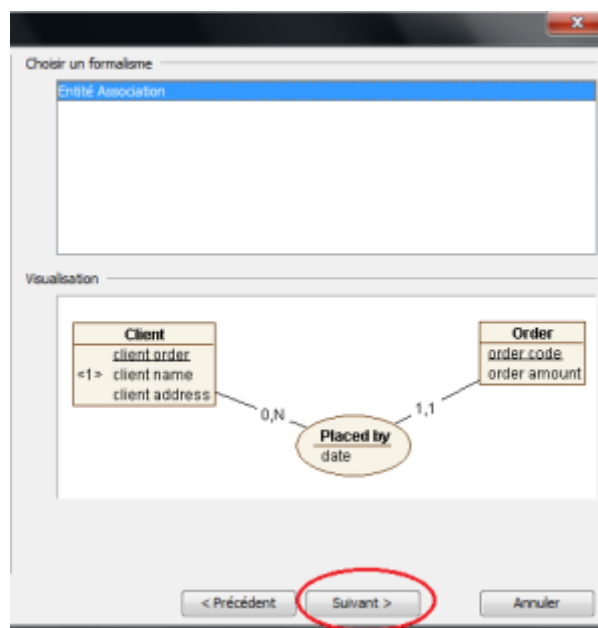
Cliquez ensuite sur **“Suivant >”** pour continuer. La nouvelle fenêtre est donc la suivante :



Pour créer un nouveau MCD, il vous suffit de lui donner un nom et de sélectionner **“Modèle de données”** comme ci-dessus, après quoi, cliquez sur **“Suivant >”**.



Cette fenêtre vous permet de choisir votre type de modèle de données. Avant de continuer, sélectionnez **“Modèle Conceptuel de Données”**, comme entouré dans l'image ci-dessus, puis cliquez sur **“Suivant >”**.



Pour finir la création de ce modèle conceptuel, une dernière fenêtre comme [celle-ci](#) apparaîtra, récapitulant les divers outils disponible pour aider à la conception de votre MCD. Pour continuer, cliquez sur le bouton **“Terminer”**

From:
<http://slamwiki2.kobject.net/> - SlamWiki 2.1

Permanent link:
<http://slamwiki2.kobject.net/si3/etudiants/td7/rigot?rev=1358179265>

Last update: **2019/08/31 14:43**

