



Boards

Remise Zippée du projet sur <http://foad2.unicaen.fr/moodle/course/view.php?id=20911>

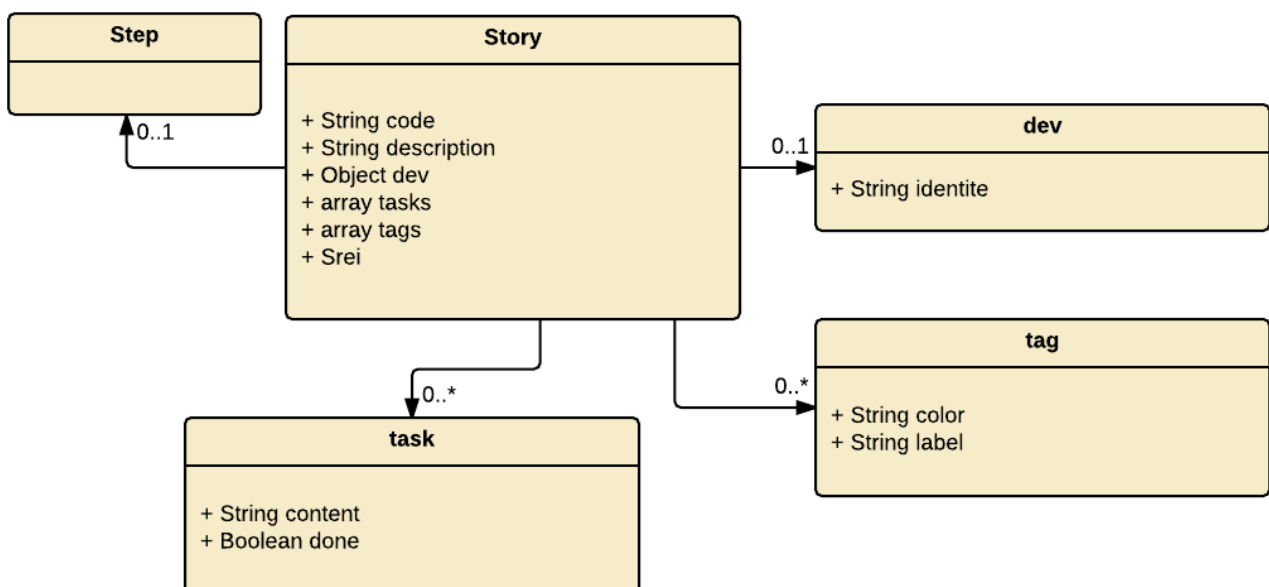
Attention au nommage **prenom.nom** !

-- Contexte

Dans le cadre de l'évaluation du potentiel d'Angular pour les projets de votre entreprise, vous travaillez sur un projet Exemple permettant de gérer les User stories de projets Scrum.

En voici les principales caractéristiques :

- Chaque User story [**story**] a un code et un descriptif.
- Il est possible de lui apposer des tags [**tags**], composés d'une couleur et d'un label.
- Elle peut être affectée à un développeur [**dev**] (qui a juste une identité).
- Elle peut contenir une liste de tâches [**tasks**], à réaliser ou réalisées.
- Une story peut appartenir à une étape [**step**]



-- Éléments à implémenter

- **Strict respect des normes, nommages et consignes** données ⇒ **1 point**
- Usage de **Browserify** pour créer un unique bundle ⇒ **1 point**

-- Squelette de l'application, routage (3 points)

//TODO 2.1.1

Le dossier root de votre application devra être de la forme : **prenom.nom**

Créer la structure suivante :

| Emplacement | Fichier | Rôle |
|-----------------|------------|--|
| / | index.html | Fichier principal |
| /js | | Fichiers js |
| | app.js | Fichier principal de l'application (module) |
| | router.js | Fichier de routage |
| /js/controllers | | contrôleurs |
| | story.js | Définit le contrôleur storyController |
| | stories.js | Définit le contrôleur storiesController |
| /js/directives | | directives |
| /js/services | | services |
| /templates | | templates HTML |
| /css | | Feuille(s) de styles |

//TODO 2.1.2

Implémenter le routage suivant :

| URL | Composante | Valeur |
|--------------|------------------|---|
| / | Description | Affiche la liste des user stories |
| | template | templates/stories.html |
| | contrôleur | storiesController |
| | alias | storiesCtrl |
| /story/:code | Description | Affiche la user story correspondant à code |
| | template | templates/story.html |
| | contrôleur | storyController |
| | alias | storyCtrl |
| / | Route par défaut | |

-- Service (2 points)

//TODO 2.2

Le service **dataService** simule la connexion à un web service ; il est défini de la façon suivante :

stories, **tags** et **devs** seront définis "en dur" à l'intérieur du service dans l'équivalent de variables privées :

```
var stories=[
    {"code":"B22","description":"En tant que créateur, je veux
ajouter et gérer les réponses d'une question [methods] .",
"tags":[{"color":"red","label":"bug"}, {"color":"orange","label":"Admin"}],
"dev":{"identite":"James Gosling"},
"tasks":[{"content":"get
reponse/all","done":false}, {"content":"get
```

```

reponse/:id", "done":false}, {"content":"put reponse", "done":false}, {"content":" post
reponse/:id", "done":false}]
    },
    {"code":"E120", "description":"En tant que créateur, je veux
créer / Modifier des quiz [methods]",
    "tasks":[{"content":"get questionnaire/:id", "done":false}],
    "tags":[]}
  },
  {"code":"E140", "description":"En tant que créateur, je souhaite
gérer les utilisateurs [methods]",
    "tasks":[{"content":"get
user/all", "done":true}, {"content":"get user/:id", "done":true}, {"content":"put
user", "done":true}],
    "dev":{"identite":"Rod Johnson"},
    "tags":[{"color":"orange", "label":"Admin"}]
  }
];
var
tags=[{"color":"red", "label":"bug"}, {"color":"#cc317c", "label":"question"}, {"color"
:"#159818", "label":"help
wanted"}, {"color":"#cccccc", "label":"duplicate"}, {"color":"#0052cc", "label":"todo"}
];
var devs=[{"identite":"James Gosling"}, {"identite":"Rod
Johnson"}, {"identite":"Linus Torvalds"}];

```

| Service | datas.js (dataService) |
|---------------------------|--|
| Variables privées | stories Tableau des user stories |
| | tags Tableau des tags disponibles |
| | devs Tableau des développeurs |
| Méthodes publiques | getStories() retourne stories |
| | getTags() retourne tags |
| | getDevs() Retourne devs |
| | getStory(code) Retourne la user story correspondant au code donné, null si le code est inexistant |
| | setStoryAvancement(story) ajoute et valorise le membre avancement de la story passée en paramètre (avancement=nb tâches réalisées/ nb tâches). Une tâche est réalisée si son membre done=true. A l'issue du passage story.avancement est existant et correctement valorisé |

Créez dataService, implémentez les méthodes publiques.

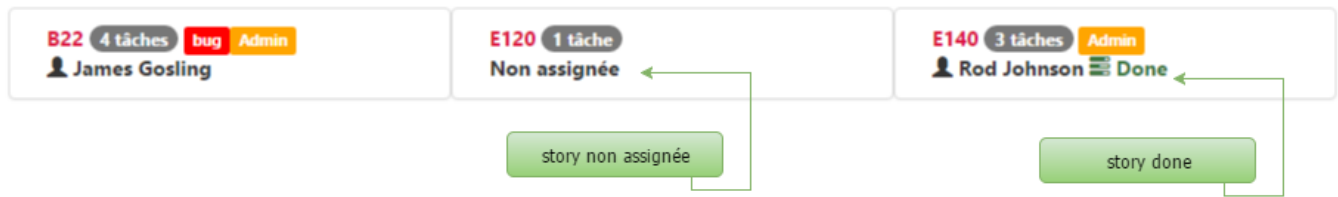
Il faudra ensuite injecter **dataService** aux 2 contrôleurs **storiesController** et **StoryController**

-- Url /stories ou / (3 points)

//TODO 2.3

Affiche la liste des user stories.

Stories



Créer le template **/templates/stories.html**, associé au contrôleur **/js/controllers/stories.js**

| | |
|---------------------------|--|
| Controller | stories.js (storiesController) |
| Variables privées | stories Tableau des user stories |
| Méthodes publiques | goto(story) Accède à l'url story/:code en utilisant le service \$location |

-- Directive storyHeader (2 points)

//TODO 2.4



On souhaite intégrer l'entête de chaque story affichée à l'url /stories dans une directive, pour la réutiliser plus facilement dans la page suivante, pour présenter le détail de chaque story.

La directive **storyHeader**, accessible en tant qu'élément, ou attribut, permettra d'afficher le contenu suivant d'une story. Il sera nécessaire de lui passer la variable story (qu'elle est en charge d'afficher) dans son **scope**.

- Déclarer la directive **storyHeader**,
- intégrer la dans l'application,
- créer le template correspondant,
- utilisez la à l'url **/stories**

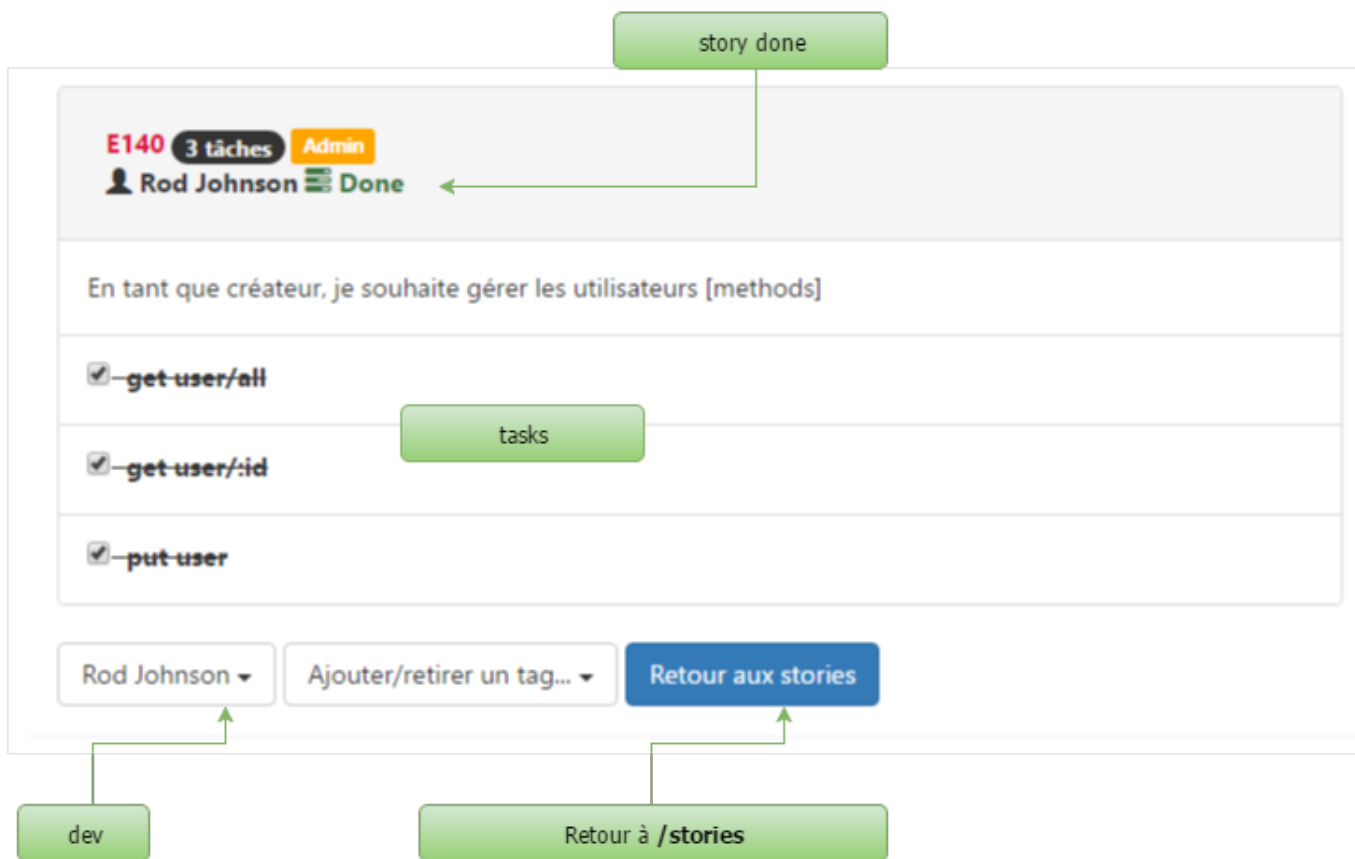
On respectera la structure suivante :

| Emplacement | Fichier | Rôle |
|---------------------------------|------------------|--|
| /js/directives | | Dossier définissant les directives |
| | storyHeader.js | Fichier définissant la directive storyHeader |
| /js/directives/templates | | Fichiers templates |
| | storyHeader.html | Fichier template de la directive storyHeader |

-- Url /story/:code (5 points)

//TODO 2.5

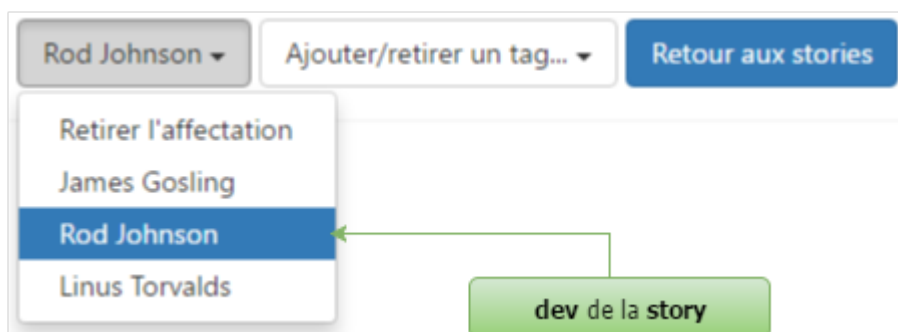
Affiche la **story** correspondant au **code** passé dans l'url.



Comportement de l'interface :

- Une task **done** est barrée
- Les cases à cocher permettent de faire passer une tâche de non réalisée (done=false) à réalisée (done=true) et inversement

Menu Dev :



- Le dev actif est sélectionné (classe bs **active**)
- Le clic sur un autre dev change l'affectation
- L'élément **Retirer l'affectation** passe le dev de la story à **null**

Menu Tags :



- Les tags présents dans la story sont sélectionnés (classe bs **active**)
- Le clic sur un tag l'ajoute ou le retire à la liste des tags de la story

Créer le template **/templates/story.html**, associé au contrôleur **/js/controllers/story.js**

| | |
|---------------------------|--|
| Contrôleur | story.js (storyController) |
| Variables privées | story user story à afficher |
| | devs Tableau de tous les développeurs |
| | tags Tableau de tous les tags |
| Méthodes publiques | toggleDone(task) Bascule de vrai à faux et inversement le membre done de la tâche task passée en paramètre |
| | assignDev(dev) Assigne le développeur dev à la story |
| | indexOfTag(tag) Retourne l'index du tag passé en paramètre dans la liste des tags de la story (-1 s'il n'est pas trouvé) |
| | toggleTag(tag) Ajoute ou retire le tag passé en paramètre de la liste des tags de la story |

-- A poursuivre...

//TODO 2.6

Fonctionnalités supplémentaires à implémenter :

Dans la page **story/:code** :

- Permettre l'ajout/modification/suppression de tasks (2 points)
- Permettre l'ajout/modification/suppression de nouveaux tags (2 points)

Dans la page **/stories** ou **/** :

- Filtrer les stories à afficher par sélection de devs et/ou par la présence de tags et/ou par la mention **done** (2 points)

-- Ressources

HTML/CSS

```

<!DOCTYPE html>
<html>
<head>
  <base href="http://127.0.0.1/yoursite/">
  <meta charset="UTF-8">
  <link rel="stylesheet"
href="http://maxcdn.bootstrapcdn.com/bootstrap/3.3.6/css/bootstrap.min.css">

  <script type="text/javascript"
src="https://ajax.googleapis.com/ajax/libs/jquery/2.2.2/jquery.min.js"></script>
  <script async type="text/javascript"
src="https://maxcdn.bootstrapcdn.com/bootstrap/3.3.6/js/bootstrap.min.js"></script>

  <script
src="http://ajax.googleapis.com/ajax/libs/angularjs/1.4.9/angular.min.js"></script>
  <script
src="http://ajax.googleapis.com/ajax/libs/angularjs/1.4.9/angular-route.min.js"></s
cript>

  <meta http-equiv="X-UA-Compatible" content="IE=edge">
  <meta name="viewport" content="width=device-width, initial-scale=1">
</head>
<body>
<div class="container">
  <div class="panel panel default">
    <div class="panel-body">

    </div>
  </div>
</div>
</body>
</html>

```

```

<IfModule mod_rewrite.c>
  Options +FollowSymlinks
  RewriteEngine On
  RewriteBase /yoursite/
  RewriteCond %{REQUEST_FILENAME} !-f
  RewriteCond %{REQUEST_FILENAME} !-d
  RewriteCond %{REQUEST_URI} !.*\.(css|js|html|png|jpg|jpeg|gif|txt|ttf|woff)
  RewriteRule (.*) index.html [L]
</IfModule>

```

```

body{
  font-family: 'Segoe UI', Frutiger, 'Frutiger Linotype', 'Dejavu Sans',

```

```
'Helvetica Neue', Arial, sans-serif;
}
.story-panel{
  float: left;
  width: 300px;
}
.story{
  padding: 10px;
  cursor: pointer;
}
.story-code{
  font-weight: bold;
  color: crimson;
}

.story-panel span{
  vertical-align: inherit;
}
.assign-to{
  font-weight: bold;
}
```

Bootstrap



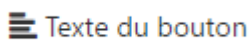
```
<span class="glyphicon glyphicon-tasks" aria-hidden="true"></span>&nbsp;Done
```



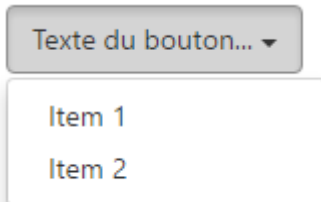
```
<span class="badge">3 tâches </span>
```



```
<span class="label" style="color: orange">Admin</span>
```



```
<button type="button" class="btn btn-default" aria-label="Left Align">
  <span class="glyphicon glyphicon-align-left" aria-
  hidden="true"></span>&nbsp;Texte du bouton
</button>
```



```
<div class="btn-group">
  <button type="button" class="btn btn-default dropdown-toggle" data-
toggle="dropdown" aria-haspopup="true" aria-expanded="false">
    Texte du bouton... <span class="caret"></span>
  </button>
  <ul class="dropdown-menu">
    <li>
      <a href="#">
        Item 1
      </a>
    </li>
    <li>
      <a href="#">
        Item 2
      </a>
    </li>
  </ul>
</div>
```

| |
|---------|
| En-tête |
| Body |
| Item 1 |
| Item 2 |

```
<div class="panel panel-default">
  <div class="panel-heading">
    En-tête
  </div>
  <div class="panel-body">Body</div>
  <ul class="list-group">
    <li class="list-group-item">
      Item 1
    </li>
    <li class="list-group-item">
      Item 2
    </li>
  </ul>
</div>
```

From:
<http://slamwiki2.kobject.net/> - **SlamWiki 2.1**

Permanent link:
<http://slamwiki2.kobject.net/slam4/richclient/angularjs/boards-2?rev=1458686167>

Last update: **2019/08/31 14:40**

