



Projects

Remise Zippée du projet sur <http://foad2.unicaen.fr/moodle/course/view.php?id=20911>

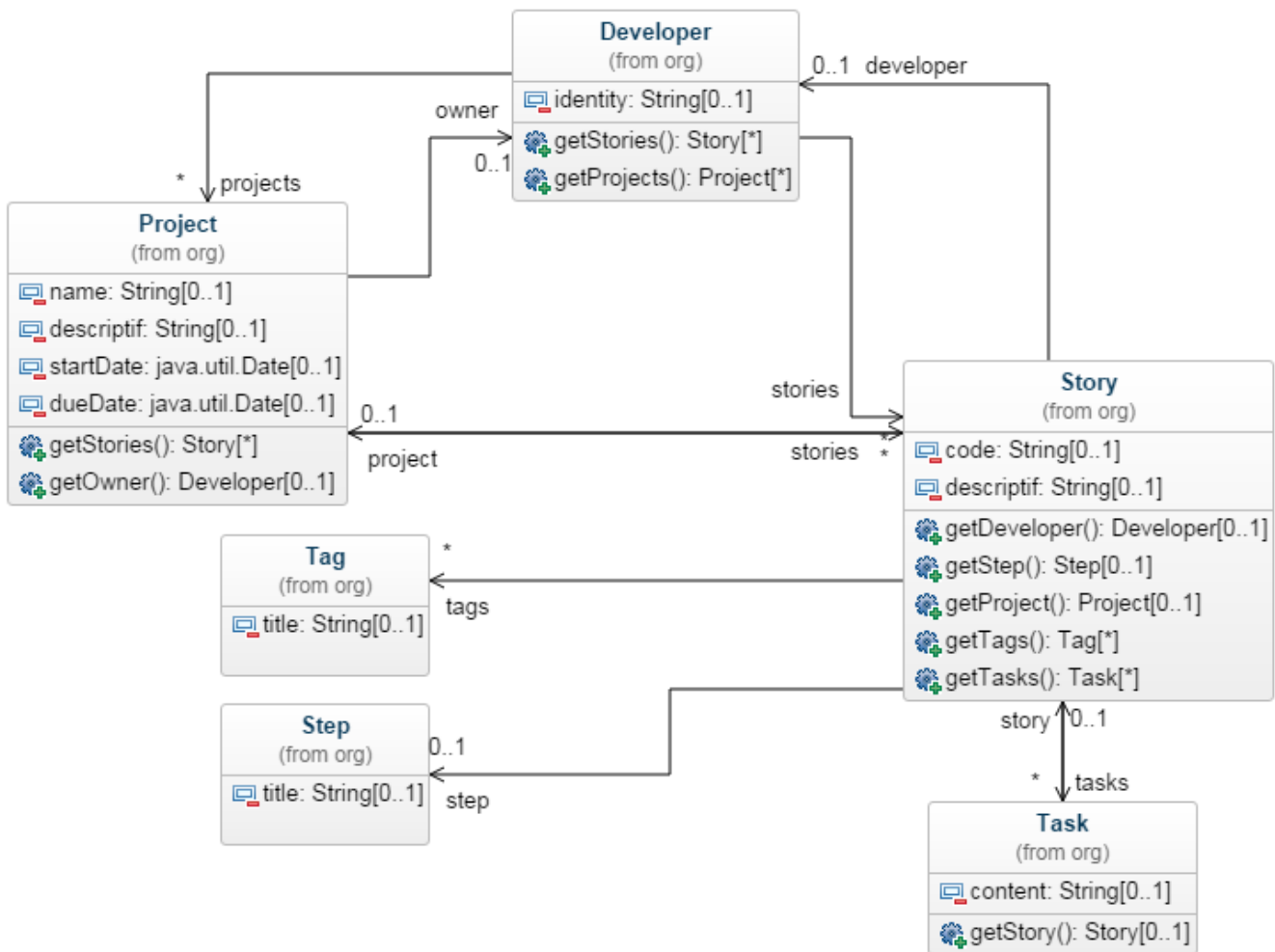
Attention au nommage **prenom.nom** !

-- Contexte

Vous travaillez sur un outil permettant de gérer des projets.

Voici les principales caractéristiques du système d'information :

- Chaque projet [**project**] possède un nom, un descriptif, une date de début et de fin, et un propriétaire (owner)
- L'équipe est constituée d'un ensemble de développeurs [**developer**].
- Chaque User story [**story**] a un code et un descriptif, et appartient à un projet.
- Il est possible de lui apposer des tags [**tags**], composés d'une couleur et d'un label.
- Elle peut être affectée à un développeur [**dev**] (qui a juste une identité).
- Elle peut contenir une liste de tâches [**tasks**], à réaliser ou réalisées.



-- Eléments à implémenter

- **Strict respect des normes, nommages et consignes** données ⇒ **1 point**
- Usage de **Browserify** pour créer un unique bundle ⇒ **1 point**

-- Squelette de l'application, routage (4 points)

//TODO 2.1.1

Le dossier root de votre application devra être de la forme : **prenom.nom**

Créer la structure suivante :

Emplacement	Fichier	Rôle
/	index.html	Fichier principal
/app		Fichiers js
	app.js	Fichier principal de l'application (module)
	config.js	Fichier de routage et configuration

Emplacement	Fichier	Rôle
/app/controllers		contrôleurs
	myProjects.js	Définit le contrôleur myProjectsController
	project.js	Définit le contrôleur projectController
	story.js	Définit le contrôleur storyController
/app/services		services
/app/views		templates et vues HTML
/public/		Feuille(s) de styles + fichiers js externes

//TODO 2.1.2

Implémenter le routage suivant :

URL	Composante	Valeur
/home	Description	Affiche la liste des projets de l'utilisateur, et les projets auxquels il participe
	template	app/views/myProjects.html
	contrôleur	myProjectsController
	alias	myProjectsCtrl
/project/:_id	Description	Affiche le projet correspondant à _id
	template	app/views/project.html
	contrôleur	projectController
	alias	projectCtrl
/story/:_id	Description	Affiche la user story correspondant à _id
	template	app/views/story.html
	contrôleur	storyController
	alias	storyCtrl
/home		Route par défaut

-- Service (3 points)

//TODO 2.2

Le service **daoService** simule la connexion à un web service (en réalité effectué à un web service connecté à MongoDB, ce qui explique la structure des données) ; il est défini de la façon suivante :

projects, **stories**, **tags** et **devs** seront définis "en dur" à l'intérieur du service dans l'équivalent de variables privées :

```
var _projects={"_embedded":[
  {"_id":{"$oid":"58d038b705d0b0b35f9764da"},"name":"Open-beer","descriptif":"A
free, public database and API for beer information.,"startDate":"March 20, 2017
21:16:55"},
  {"_id":{"$oid":"58d038b705d0b0b35f9764d9"},"name":"Boards
analysis","descriptif":"AngularJS application + REST API","startDate":"March 20,
2017 21:16:55",
  "owner":{"identity":"Rod
Johnson","_id":{"$oid":"58d038b705d0b0b35f9764d5"}}},
  {"_id":{"$oid":"58d038b705d0b0b35f9764d8"},"name":"Boards
admin","descriptif":"Administration interface for Boards app with
javaFX","startDate":"March 20, 2017 21:16:55",
  "owner":{"identity":"Linus
Torvalds","_id":{"$oid":"58d038b705d0b0b35f9764d7"}}}]}
```

```
], "_id": "Project", "_returned": 3};
var _stories = { "_embedded": [
{"_id": {"$oid": "58d038b705d0b0b35f9764df"}, "code": "Beer1", "descriptif": "affichage
de la liste des bières /beers (L'affichage de la bière n'affiche pas le brasseur
associé)",
  "project": {"name": "Open-beer", "descriptif": "A free, public database and API
for beer information.", "startDate": "March 20, 2017
21:16:55", "_id": {"$oid": "58d038b705d0b0b35f9764da"}},
  "developer": {"identity": "Linus
Torvalds", "_id": {"$oid": "58d038b705d0b0b35f9764d7"}},
  "tags": [{"title": "bug", "color": "#EE0701", "_id": {"$oid": "58d038b705d0b0b35f9764e0"}
}],
  "tasks": [],
  {"_id": {"$oid": "58d038b705d0b0b35f9764de"}, "code": "Dev1", "descriptif": "En tant
que développeur, je peux consulter mes projets",
  "project": {"name": "Boards analysis", "descriptif": "AngularJS application +
REST API", "startDate": "March 20, 2017 21:16:55", "owner": {"identity": "Rod
Johnson", "_id": {"$oid": "58d038b705d0b0b35f9764d5"}}, "_id": {"$oid": "58d038b705d0b0b3
5f9764d9"}},
  "developer": {"identity": "Linus
Torvalds", "_id": {"$oid": "58d038b705d0b0b35f9764d7"}},
  "tags": [{"title": "duplicate", "color": "#CCCCCC", "_id": {"$oid": "58d038b705d0b0b35f976
4e1"}}],
  "tasks": [{"content": "Rien", "closed": true}, {"content": "Rien non
plus", "closed": true}],
  {"_id": {"$oid": "58d038b705d0b0b35f9764dd"}, "code": "E140", "descriptif": "En tant
que créateur, je souhaite gérer les utilisateurs [methods]",
  "project": {"name": "Boards admin", "descriptif": "Administration interface for
Boards app with javaFX", "startDate": "March 20, 2017 21:16:55",
  "owner": {"identity": "Linus
Torvalds", "_id": {"$oid": "58d038b705d0b0b35f9764d7"}}, "_id": {"$oid": "58d038b705d0b0b
35f9764d8"}},
  "tags": [], "tasks": [],
  {"_id": {"$oid": "58d038b705d0b0b35f9764dc"}, "code": "E120", "descriptif": "En tant
que créateur, je veux créer / Modifier des quiz [methods]",
  "project": {"name": "Boards admin", "descriptif": "Administration interface for
Boards app with javaFX", "startDate": "March 20, 2017 21:16:55",
  "owner": {"identity": "Linus
Torvalds", "_id": {"$oid": "58d038b705d0b0b35f9764d7"}}, "_id": {"$oid": "58d038b705d0b0b
35f9764d8"}},
  "tags": [],
  "tasks": [],
  {"_id": {"$oid": "58d038b705d0b0b35f9764db"}, "code": "B22", "descriptif": "En tant
que créateur, je veux ajouter et gérer les réponses d'une question [methods]",
  "project": {"name": "Boards admin", "descriptif": "Administration interface for
Boards app with javaFX", "startDate": "March 20, 2017 21:16:55",
  "owner": {"identity": "Linus
Torvalds", "_id": {"$oid": "58d038b705d0b0b35f9764d7"}}, "_id": {"$oid": "58d038b705d0b0b
35f9764d8"}},
  "developer": {"identity": "Rod
Johnson", "_id": {"$oid": "58d038b705d0b0b35f9764d5"}},
  "tags": [],
  "tasks": []
}], "_id": "Story", "_returned": 5};

var _devs = { "_embedded": [
```

```

    {"_id":{"$oid":"58d038b705d0b0b35f9764d7"},"identity":"Linus Torvalds"},
    {"_id":{"$oid":"58d038b705d0b0b35f9764d6"},"identity":"James Gosling"},
    {"_id":{"$oid":"58d038b705d0b0b35f9764d5"},"identity":"Rod Johnson"}
  ],"_id":"Developer", "_returned":3};
  var _tags={"_embedded":[
    {"_id":{"$oid":"58d038b705d0b0b35f9764e6"},"title":"wont
fix","color":"#FFFFFF"},
    {"_id":{"$oid":"58d038b705d0b0b35f9764e5"},"title":"question","color":"#CC317C"},
    {"_id":{"$oid":"58d038b705d0b0b35f9764e4"},"title":"invalid","color":"#E6E6E6"},
    {"_id":{"$oid":"58d038b705d0b0b35f9764e3"},"title":"help
wanted","color":"#128A0C"},
    {"_id":{"$oid":"58d038b705d0b0b35f9764e2"},"title":"enhancement","color":"#84B6EB"}
  ],
  {"_id":{"$oid":"58d038b705d0b0b35f9764e1"},"title":"duplicate","color":"#CCCCCC"},
  {"_id":{"$oid":"58d038b705d0b0b35f9764e0"},"title":"bug","color":"#EE0701"}
  ],"_id":"Tag", "_returned":7};

```

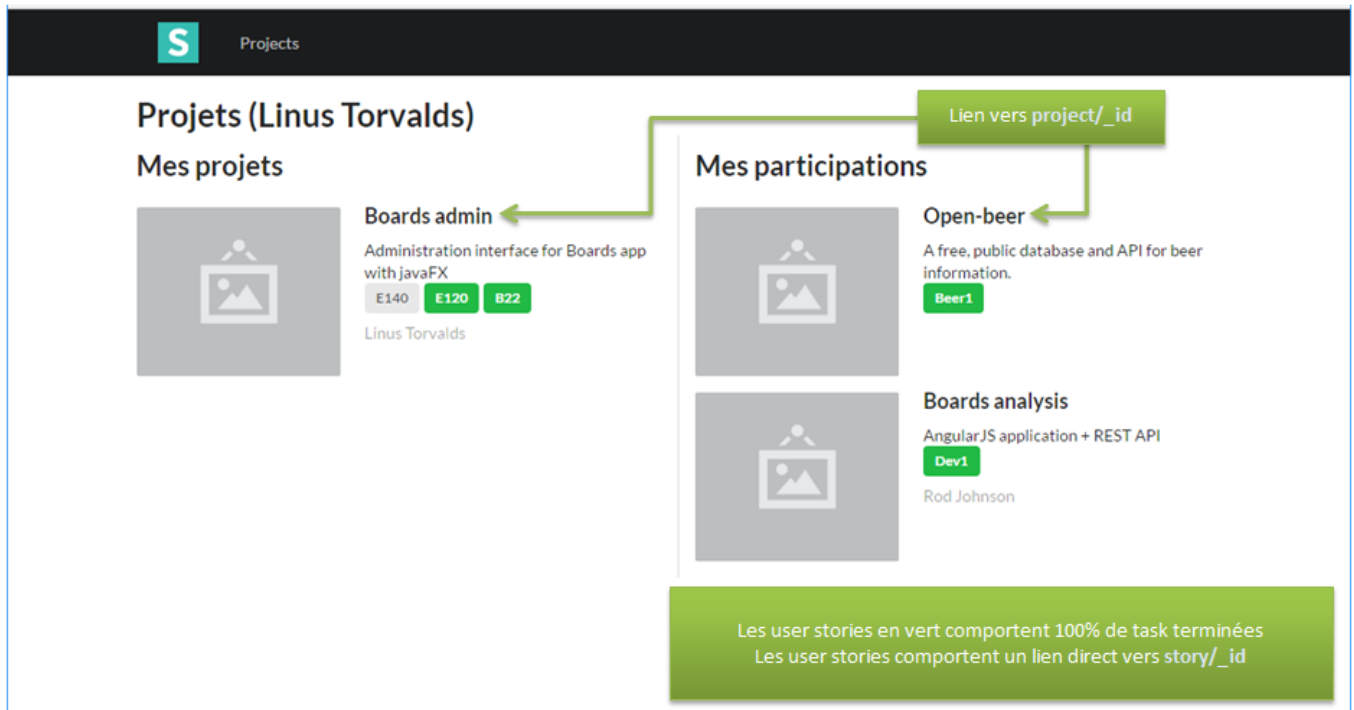
Service	daoService.js (daoService)
Variables privées	_projects Tableau des Projets
	_stories Tableau des user stories disponibles
	_devs Tableau des développeurs
	_tags Tableau des tags disponibles
Méthodes publiques	getProjects() retourne le tableau des projets
	getStories() retourne les user stories
	getTags() retourne les tags
	getDevs() Retourne les devs
	getMyProject(_idDev) Retourne les projets dont un développeur est propriétaire
	getMyParticipations(_idDev) Retourne les projets auxquels un développeur participe (au travers des stories)
	getProjectStories(_idProject) Retourne les user stories d'un projet

Créez **daoService**, implémentez les méthodes publiques.
 Il faudra ensuite injecter **daoService** aux 2 contrôleurs **myProjectsController** et **projectController**

--Url /home (3 points)

//TODO 2.3

Affiche la liste des projets de l'utilisateur (owner du project) + les projets auquel l'utilisateur participe .



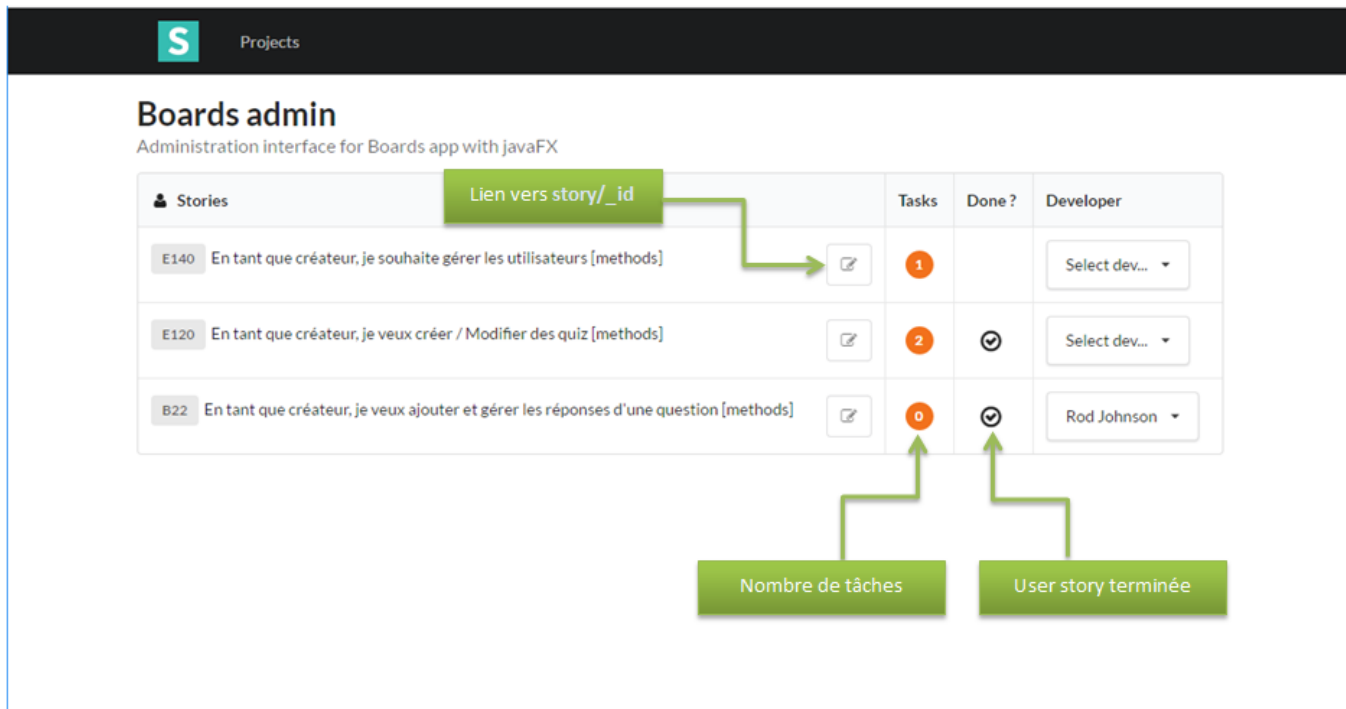
Créer le template **app/views/myProjects.html**, associé au contrôleur **app/controllers/myProjectsController.js**

Contrôleur	myProjectsController.js (myProjectsController)
Variables publiques	projectsOwner Tableau des projets possédés
	projectsWorker Tableau des projets auxquels le développeur participe
Méthode privée	initUser() Initialise l'utilisateur connecté à partir du premier développeur trouvé dans les devs

--Url /project/_id (3 points)

//TODO 2.4

Affiche le projet dont l'identifiant (\$oid) est passé en paramètre.



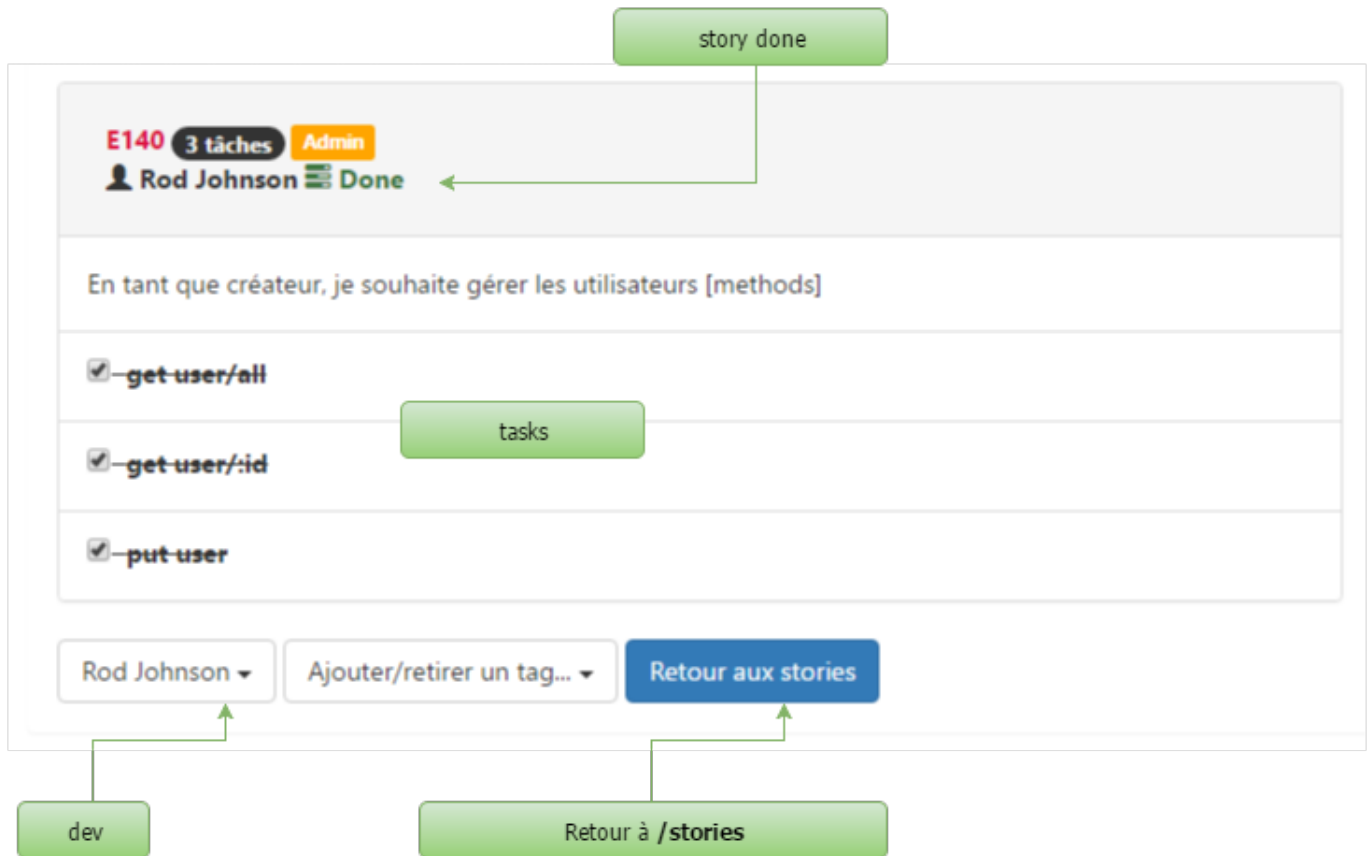
Créer le template **app/views/project.html**, associé au contrôleur **/app/controllers/projectController.js**

Controller	projectController.js (projectController)
Variables publiques	project Projet actif
	devs Tableau de tous les développeurs
Méthodes publiques	setDev(dev,story) Affecte le développeur dev à la user story

-- Url **/story/:code** (5 points)

//TODO 2.5

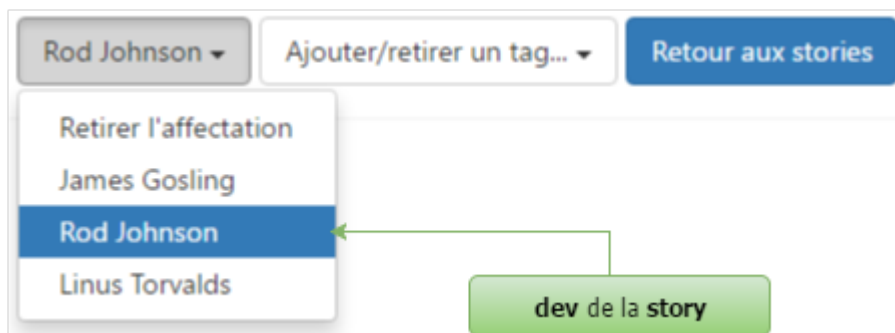
Affiche la **story** correspondant au **code** passé dans l'url.



Comportement de l'interface :

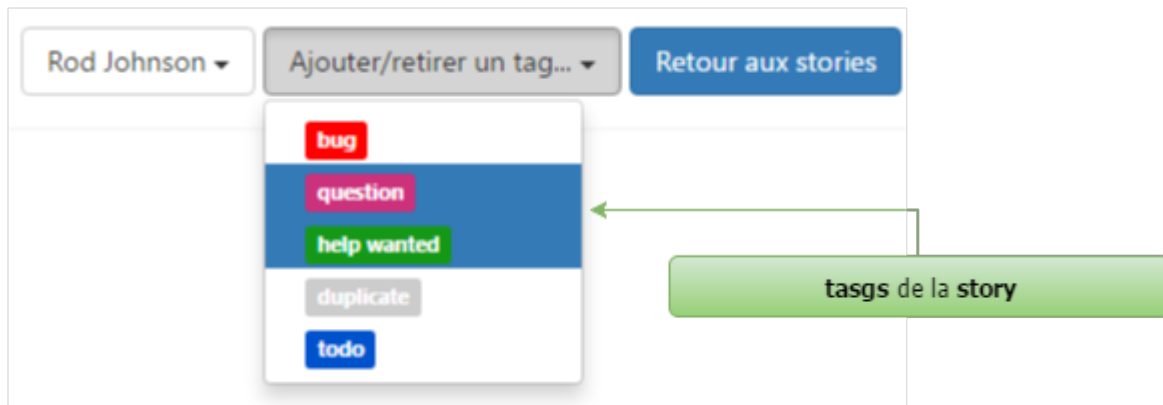
- Une task **done** est barrée
- Les cases à cocher permettent de faire passer une tâche de non réalisée (done=false) à réalisée (done=true) et inversement

Menu Dev :



- Le dev actif est sélectionné (classe bs **active**)
- Le clic sur un autre dev change l'affectation
- L'élément **Retirer l'affectation** passe le dev de la story à **null**

Menu Tags :



- Les tags présents dans la story sont sélectionnés (classe bs **active**)
- Le clic sur un tag l'ajoute ou le retire à la liste des tags de la story

Créer le template **app/views/story.html**, associé au contrôleur **/app/controllers/story.js**

Controller	story.js (storyController)
Variables privées	story user story à afficher
	devs Tableau de tous les développeurs
Méthodes publiques	toggleDone(task) Bascule de vrai à faux et inversement le membre done de la tâche task passée en paramètre
	setDev(dev) Assigne le développeur dev à la story
	indexOfTag(tag) Retourne l'index du tag passé en paramètre dans la liste des tags de la story (-1 s'il n'est pas trouvé)
	toggleTag(tag) Ajoute ou retire le tag passé en paramètre de la liste des tags de la story

-- A poursuivre...

//TODO 2.6

Idées de fonctionnalités supplémentaires à implémenter :

Dans la page **story/:_id** :

- Permettre l'ajout/modification/suppression de tasks
- Permettre l'ajout/modification/suppression de nouveaux tags

-- Ressources

HTML/CSS

```
<!DOCTYPE html>
<html data-ng-cloak>
```

```
<head>
<meta charset="UTF-8">
<title></title>
  <base href="/yourSite/" />
  <link rel="stylesheet" type="text/css"
href="https://cdnjs.cloudflare.com/ajax/libs/semantic-ui/2.2.7/semantic.min.css">
</head>
<body>

  <script type="text/javascript"
src="https://ajax.googleapis.com/ajax/libs/jquery/3.1.1/jquery.min.js"></script>
  <script
src="http://ajax.googleapis.com/ajax/libs/angularjs/1.6.3/angular.min.js"></script>
  <script
src="http://ajax.googleapis.com/ajax/libs/angularjs/1.6.3/angular-route.min.js"></s
cript>
  <script type="text/javascript"
src="https://cdnjs.cloudflare.com/ajax/libs/semantic-ui/2.2.7/semantic.min.js"></sc
ript>
</body>
</html>
```

```
<IfModule mod_rewrite.c>
  Options +FollowSymlinks
  RewriteEngine On
  RewriteBase /yourSite/
  RewriteCond %{REQUEST_FILENAME} !-f
  RewriteCond %{REQUEST_FILENAME} !-d
  RewriteCond %{REQUEST_URI} !.*\.(css|js|html|png|jpg|jpeg|gif|txt|ttf|woff)
  RewriteRule (.*) index.html [L]
</IfModule>
```

Semantic-UI : composants utilisés

- [view::item](#)
- [collections::grid](#)
- [collections::table](#)

From:

<http://slamwiki2.kobject.net/> - **Broken SlamWiki 2.0**

Permanent link:

<http://slamwiki2.kobject.net/slam4/richclient/angularjs/projects?rev=1490057038>

Last update: **2019/08/31 14:40**

