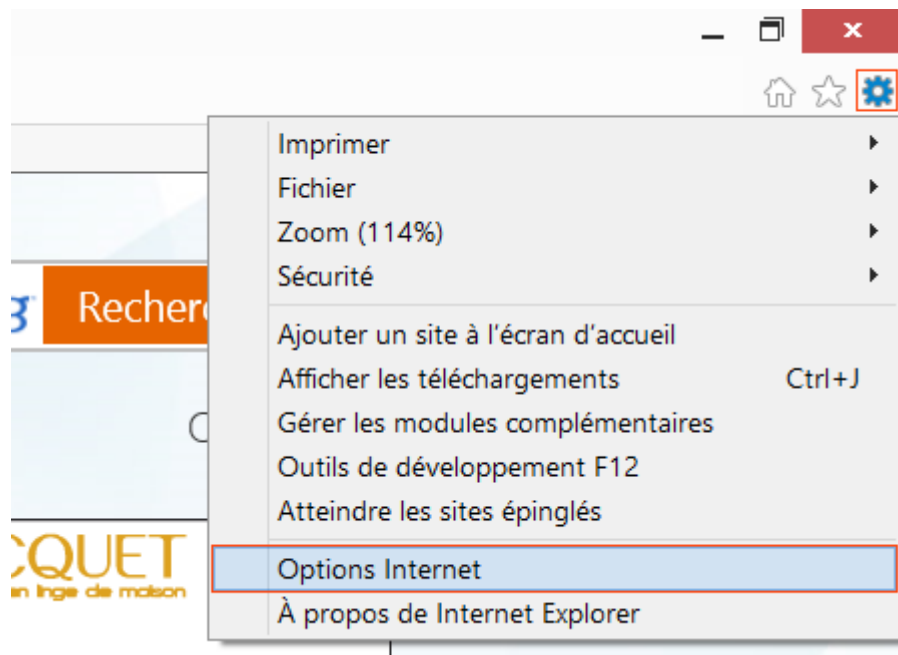


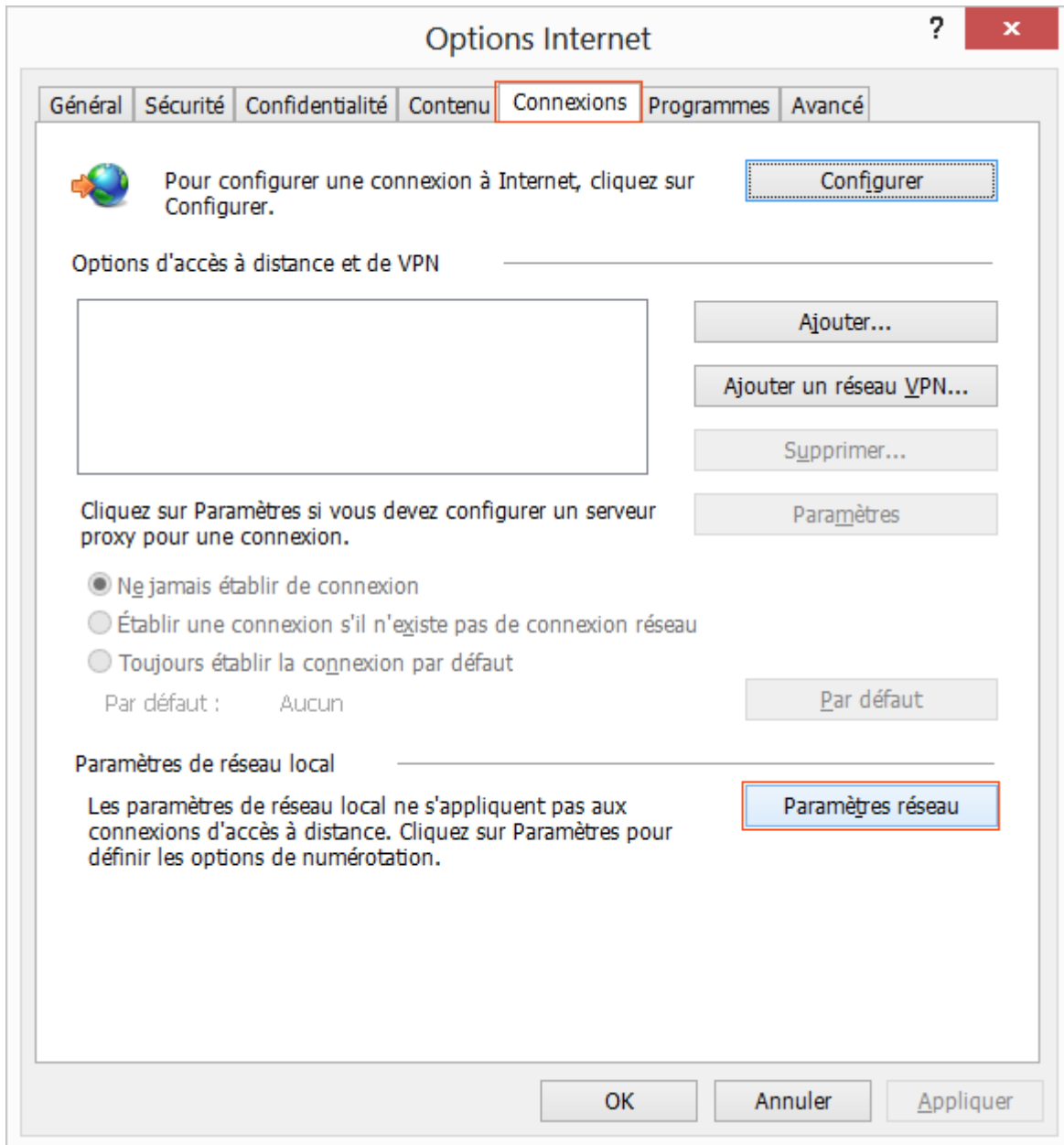
Tutoriels profs

Connexion à Internet à partir d'Internet Explorer

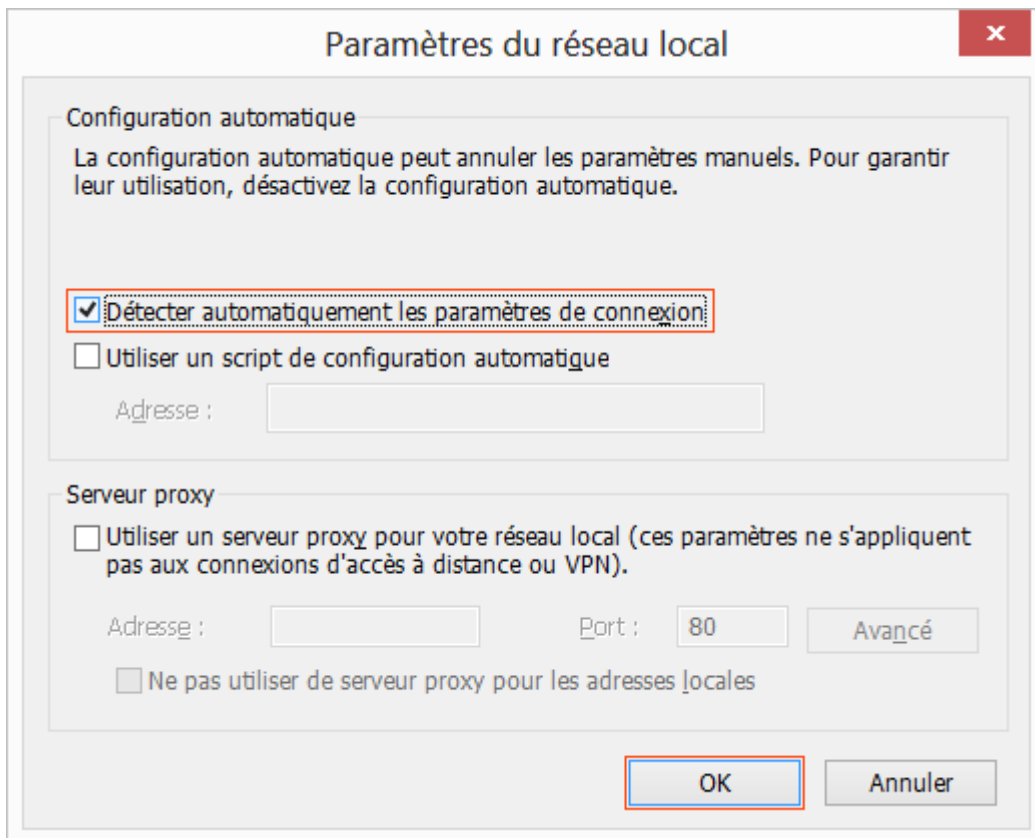
- Démarrer **Internet Explorer**
- Cliquer sur l'icône **Outils** (ou **ALT+X** au clavier)
- Choisir **Options Internet**



- Activer l'onglet **Connexions**
- puis cliquer sur **Paramètres réseaux**



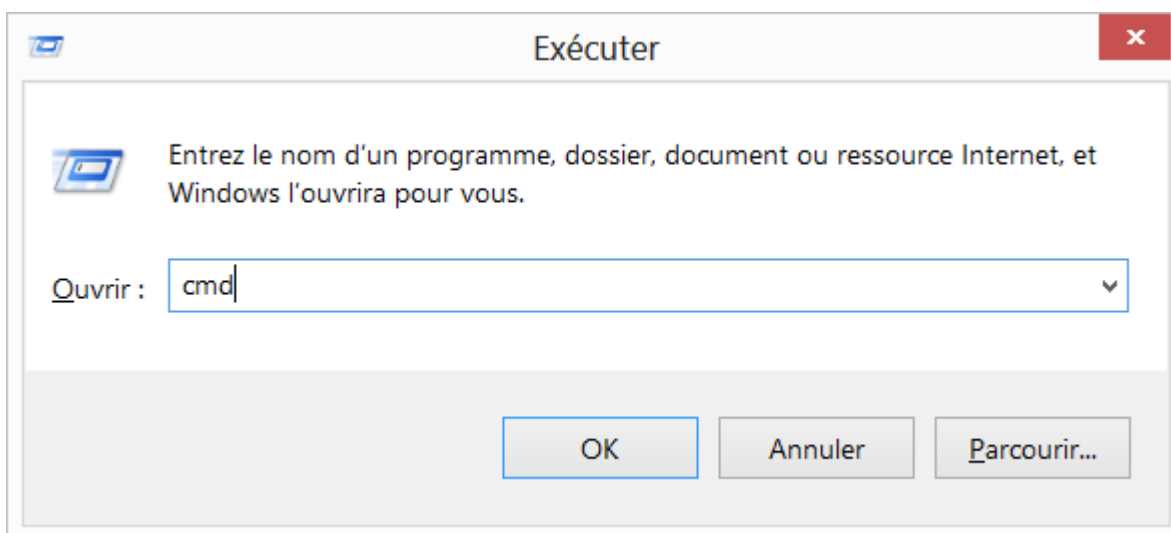
- Cocher la case **Détecter automatiquement les paramètres de connexion**
- Valider les choix par **OK**



Tester la connexion à Internet depuis **Internet Explorer** : Si c'est ok, on s'arrête là. Sinon, le problème est ailleurs, lire la suite...

Vérification des paramètres réseau sous Windows >=7

- Au clavier, Frapper **Touche Windows+R**
- Frapper **cmd** dans la zone **Exécuter**
- Valider par **Ok**



Test de connexion

- Frapper **ping google.fr** puis valider par Entrée
- En cas de succès du contact de google.fr, le résultat est le suivant :

```
C:\Windows\System32\cmd.exe

C:\Windows\system32>ping google.fr

Envoi d'une requête 'ping' sur google.fr [74.125.230.215] avec 32 octets de données :
Réponse de 74.125.230.215 : octets=32 temps=27 ms TTL=56
Réponse de 74.125.230.215 : octets=32 temps=27 ms TTL=56
Réponse de 74.125.230.215 : octets=32 temps=27 ms TTL=56
Réponse de 74.125.230.215 : octets=32 temps=27 ms TTL=56

Statistiques Ping pour 74.125.230.215:
    Paquets : envoyés = 4, reçus = 4, perdus = 0 (perte 0%),
Durée approximative des boucles en millisecondes :
    Minimum = 27ms, Maximum = 27ms, Moyenne = 27ms

C:\Windows\system32>
```

Lire les paramètres réseau

- Frapper **ipconfig/all** puis valider par Entrée
- Lire les paramètres (Adresse IPv4, Serveurs DNS, Passerelle par défaut)

```
C:\Windows\System32\cmd.exe

C:\Windows\system32>ipconfig/all

Configuration IP de Windows
```

From:
<http://slamwiki2.kobject.net/> - SlamWiki 2.1

Permanent link:
<http://slamwiki2.kobject.net/tutoprofs?rev=1361630617>

Last update: **2019/08/31 14:24**

